

## Comunicado Técnico Diario COVID-19 MÉXICO

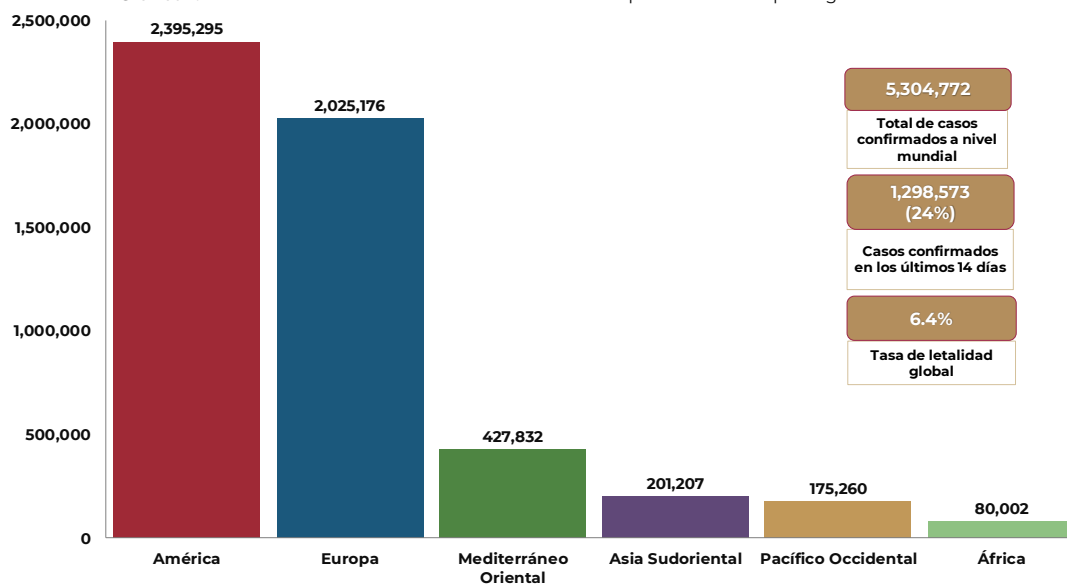
25/05/2020  
19:00 Hrs

- Al 25 de mayo de 2020, a nivel mundial se han reportado **5,304,772 casos confirmados** (100,264 casos nuevos) de **SARS-CoV-2 y 342,029 defunciones** (4,342 nuevas defunciones) (La tasa de letalidad global es del 6.4%. (Ver, Gráfico de Tasa de letalidad global de casos nuevos de COVID-19 por SARS-CoV-2).
- La OMS clasifica la **distribución de casos** por regiones.

| Región  | Américas | Europa | Mediterráneo Oriental | Asia Sudoriental | África | Pacífico Occidental* |
|---|----------|--------|-----------------------|------------------|--------|----------------------|
| Casos en las últimas 24 horas                 | 57,171   | 18,192 | 12,026                | 9,241            | 2,707  | 927                  |
| % distribución de casos en las últimas 24 hrs | 57.0%    | 18.1%  | 12.0%                 | 9.2%             | 2.7%   | 0.9%                 |

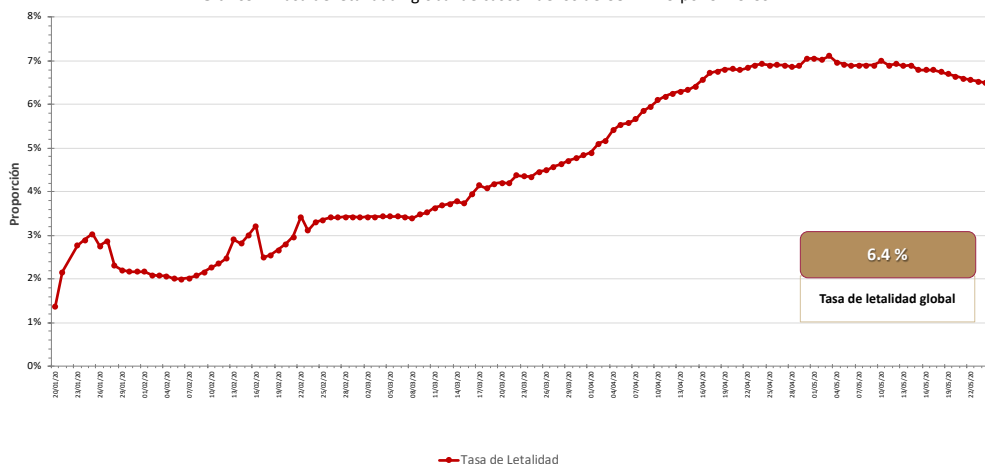
- En los últimos 14 días el número de casos nuevos representa el **24%** (1, 298,573) del total de casos acumulados.

Gráfico 1. Distribución de casos acumulados de COVID-19 por SARS-CoV-2 por regiones de la OMS.



Fuente: OMS. Situation Report-126 al 25 de mayo de 2020. Disponible en: [https://www.who.int/docs/default-source/coronaviruse/situation-reports/20200525-covid-19-sitrep-126.pdf?sfvrsn=887dbd66\\_2](https://www.who.int/docs/default-source/coronaviruse/situation-reports/20200525-covid-19-sitrep-126.pdf?sfvrsn=887dbd66_2)  
\*Incluye los casos confirmados y defunciones en el crucero *Diamond Princess*.

Gráfico 2. Tasa de letalidad\* global de casos nuevos de COVID-19 por SARS-CoV-2



- Hasta la fecha, se han reportado casos en **215 países, territorios y áreas**; los casos se han notificado en las seis regiones de la OMS (América, Europa, Asia Sudoriental, Mediterráneo Oriental, Pacífico Occidental y África).

- Ningún** nuevo país territorio o área reportó casos reportó casos en las últimas 24 horas.

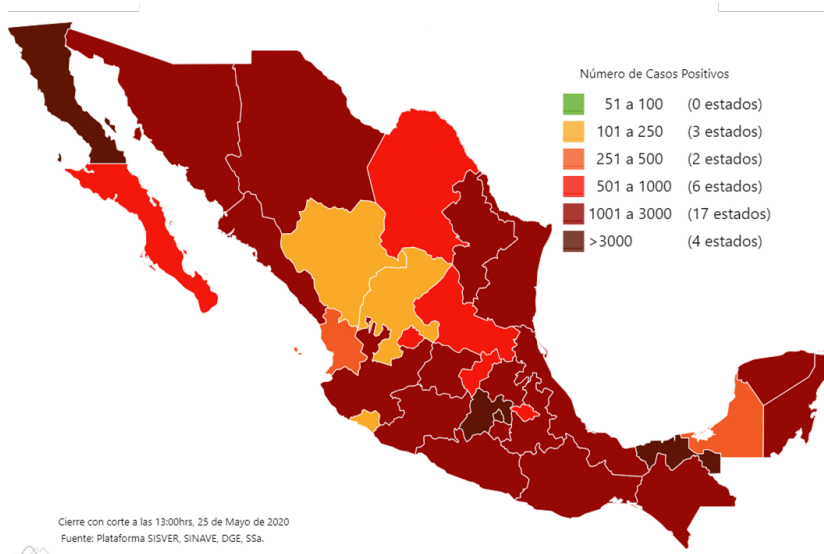
Fuente: OMS. Situation Report-126 al 25 de mayo de 2020. Disponible en: [https://www.who.int/docs/default-source/coronaviruse/situation-reports/20200525-covid-19-sitrep-126.pdf?sfvrsn=887dbd66\\_2](https://www.who.int/docs/default-source/coronaviruse/situation-reports/20200525-covid-19-sitrep-126.pdf?sfvrsn=887dbd66_2)  
\*Tasa de letalidad: Personas que enfermaron y murieron por COVID-19 a nivel global.

## Comunicado Técnico Diario COVID-19 MÉXICO

25/05/2020  
19:00 Hrs

- En la UIES, desde que se habilitó el 800 0044 800 para atender el tema de COVID-19, se ha recibido un total de **7,604** llamadas, de las cuales, en las últimas 24 horas se han atendido **13** llamadas (corte 17:00 horas). Las llamadas para solicitar información sobre COVID-19 representaron el 99.24% (7,546).
- En México** hasta el día de hoy se han confirmado **71,105** casos y **7,633** defunciones por COVID-19.

| Entidad Federativa  | Defunciones Positivas |
|---------------------|-----------------------|
| CIUDAD DE MÉXICO    | 2024                  |
| MÉXICO              | 872                   |
| BAJA CALIFORNIA     | 705                   |
| TABASCO             | 416                   |
| SINALOA             | 406                   |
| VERACRUZ            | 372                   |
| QUINTANA ROO        | 294                   |
| PUEBLA              | 260                   |
| CHIHUAHUA           | 255                   |
| MORELOS             | 239                   |
| HIDALGO             | 215                   |
| GUERRERO            | 174                   |
| TLAXCALA            | 134                   |
| YUCATÁN             | 123                   |
| MICHOACÁN           | 119                   |
| JALISCO             | 116                   |
| OAXACA              | 106                   |
| GUANAJUATO          | 91                    |
| TAMAULIPAS          | 86                    |
| QUERETARO           | 78                    |
| CHIAPAS             | 72                    |
| SONORA              | 68                    |
| COAHUILA            | 68                    |
| NUEVO LEÓN          | 67                    |
| CAMPECHE            | 57                    |
| NAVARRIT            | 42                    |
| SAN LUIS POTOSÍ     | 40                    |
| BAJA CALIFORNIA SUR | 32                    |
| ZACATECAS           | 28                    |
| AGUASCALIENTES      | 26                    |
| DURANGO             | 18                    |
| COLIMA              | 18                    |
| <b>NACIONAL</b>     | <b>7633</b>           |



**71,105**  
confirmados  
acumulados

Fuente: SSA(SPPS/DGE/DIE/InDRE/Informe técnico.COVID-19/México-25 de mayo 2020 (corte 13:00hrs)

Mapa interactivo COVID-19 en México: <https://covid19.sinave.gob.mx>

- Actualmente se tienen casos sospechosos en investigación en diferentes entidades de la Republica.

Además de las medidas de higiene básica, realiza las acciones de la **Jornada Nacional de Sana Distancia**:

- Las personas que padezcan enfermedades como: diabetes, hipertensión, obesidad mórbida, insuficiencia renal, lupus, cáncer, enfermedades cardiacas y respiratorias, así como trasplantes, personas adultas mayores a partir de los 60 años cumplidos, personas embarazadas y las que estén a cargo del cuidado de sus hijas e hijos menores de 12 años; deben hacer **resguardo familiar en casa**.
- Conservar una **sana distancia**, en caso de tener contacto con personas fuera de la familia nuclear, estar cuando menos **a 1.5 metros** de distancia (de dos a tres veces) el uno del otro
- Protección y cuidado de las personas adultas mayores**, la medida más importante es el aislamiento social voluntario de las personas adultas mayores y seguir las recomendaciones de sana distancia y medidas de prevención si se visita a personas adultas mayores
- Saludo a distancia**, no saludar de beso, de mano o abrazo.

Para mayor información acerca de COVID-19 puede consultar la página electrónica de la Secretaria de Salud:

<https://coronavirus.gob.mx/>



GOBIERNO DE  
**MÉXICO**

**SALUD**  
SECRETARÍA DE SALUD

SUBSECRETARÍA DE PREVENCIÓN Y  
PROMOCIÓN DE LA SALUD