

Informe Técnico Diario COVID-19 MÉXICO

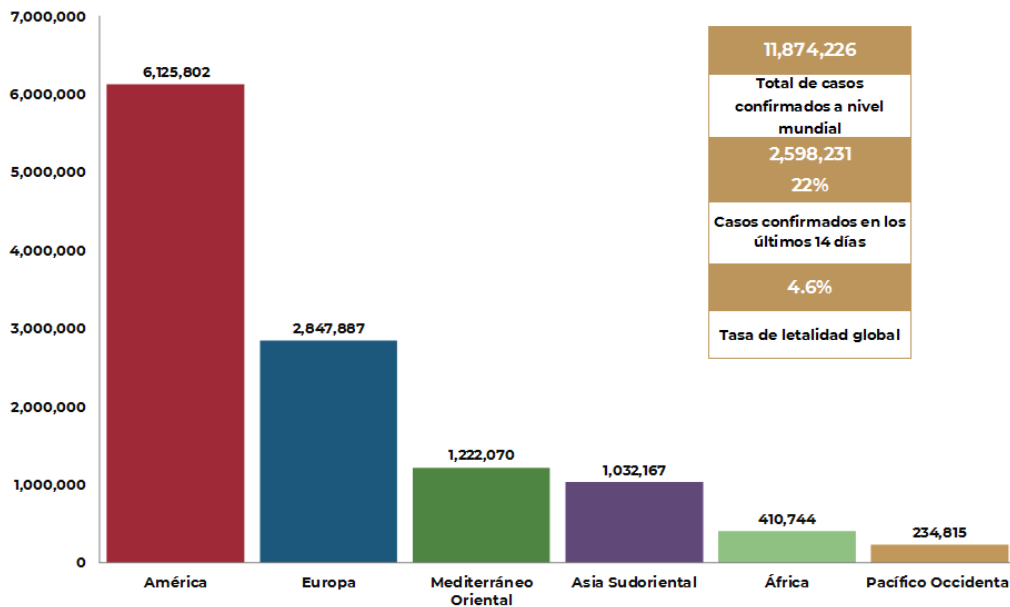
09/07/2020
19:00 Hrs

- Al 09 de julio de 2020, a nivel mundial se han reportado **11,874,226 casos confirmados** (204,967 casos nuevos) y **545,481 defunciones** (5,575 nuevas defunciones). La tasa de letalidad global es del **4.6%**. (Ver, Gráfico 1 y 2 de Tasa de letalidad global de casos nuevos de COVID-19 por SARS-CoV-2).
- La OMS clasifica la **distribución de casos** por regiones.

Región	Américas	Europa	Mediterráneo Oriental	Asia Sudoriental	África	Pacífico Occidental
Casos en las últimas 24 h	121,117	20,098	17,372	30,512	12,802	3,066
% de distribución de casos en las últimas 24 h	59.1%	9.8%	8.5%	14.9%	6.2%	1.5%

- A partir del 26 de mayo de 2020 la OMS reporta **29 casos** en un buque de comercio internacional.
- Con un acumulado de **741 casos y 13 defunciones** ocurridas en embarcaciones internacionales.
- En los últimos 14 días el número de casos nuevos representa el **22%** (2,598,231) del total de casos acumulados.

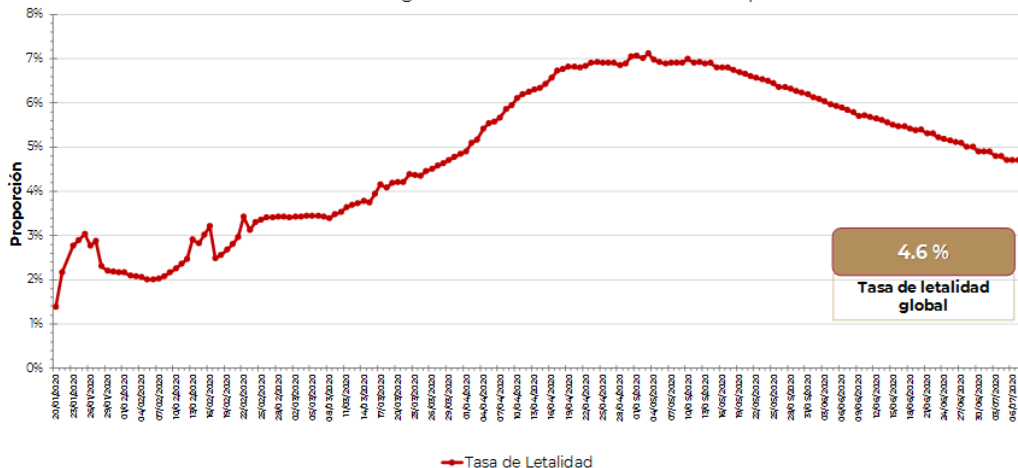
Gráfico 1. Distribución de casos acumulados de COVID-19 por SARS-CoV-2 por regiones de la OMS.



Hasta la fecha, se han reportado casos en **215 países, territorios y áreas**; los casos se han notificado en las seis regiones de la OMS (América, Europa, Asia Sudoriental, Mediterráneo Oriental, Pacífico Occidental y África).

El total de casos y defunciones acumuladas a nivel mundial incluyen las embarcaciones internacionales. Fuente: OMS. Situation Report-171 al 09 de julio de 2020. Disponible en: https://www.who.int/docs/default-source/coronaviruse/situation-reports/20200709-covid-19-sitrep-171.pdf?sfvrsn=9aba7ec7_2

Gráfico 2. Tasa de letalidad* global de casos nuevos de COVID-19 por SARS-CoV-2



Fuente: OMS. Situation Report-171 al 09 de julio de 2020. Disponible en: https://www.who.int/docs/default-source/coronaviruse/situation-reports/20200709-covid-19-sitrep-171.pdf?sfvrsn=9aba7ec7_2

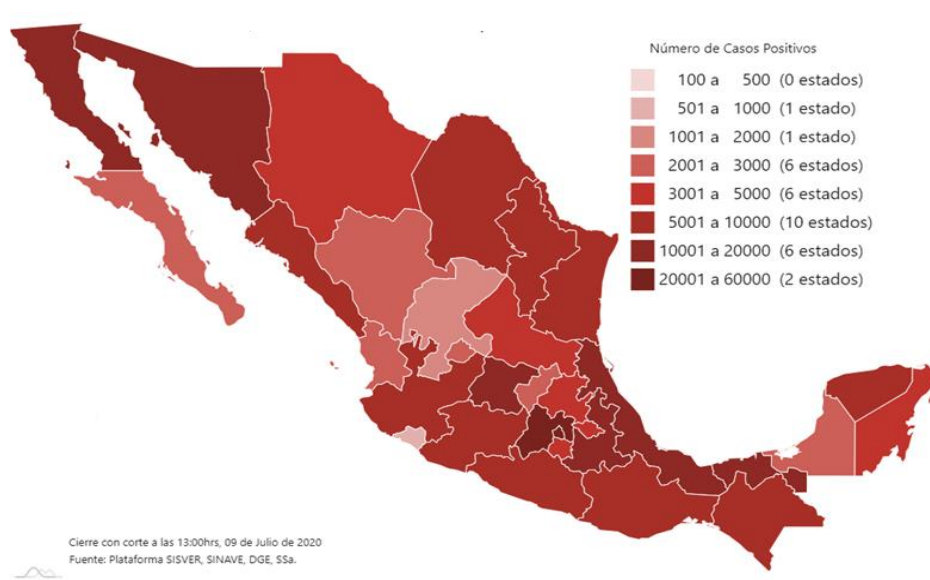
*Tasa de letalidad: Personas que enfermaron y murieron por COVID-19 a nivel global.

Informe Técnico Diario COVID-19 MÉXICO

09/07/2020
19:00 Hrs

- En la UIES, desde que se habilitó el 800 0044 800 para atender el tema de COVID-19, se ha recibido un total de **7,908 llamadas**, se recibieron **tres** en las últimas 24 horas (corte 17:00 horas). Las llamadas para solicitar información sobre COVID-19 representaron el 99.25% (7,849).
- En México** hasta el día de hoy se han confirmado **282,283 casos y 33,526 defunciones por COVID-19**. (Ver Imagen 1)

Imagen 1. Mapa con la distribución de casos acumulados positivos a COVID-19 por entidad de residencia.



282,283

Confirmados

80,988

Sospechosos

336,373

Negativos

33,526

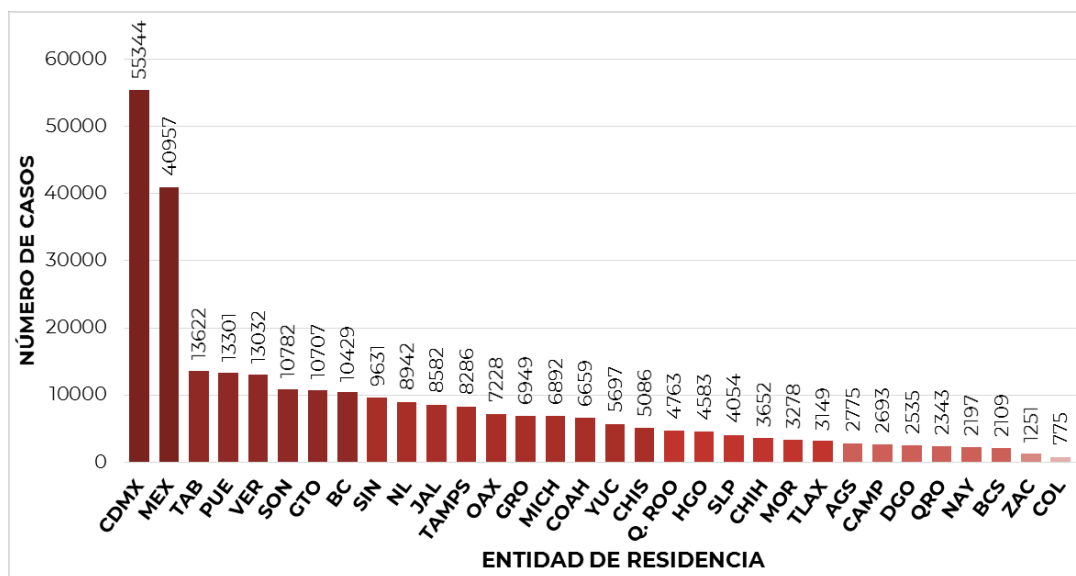
Defunciones

699,994

Personas estudiadas

Mapa interactivo COVID-19 en México :<https://covid19.sinave.gob.mx>

- Las cinco entidades con el mayor número de **casos acumulados** distribuidos por entidad de residencia son Ciudad de México, Estado de México, Tabasco, Puebla y Veracruz.



- La Ciudad de México continúa registrando la mayor parte de los casos del país y representa por sí sola una quinta parte de todos los registrados por entidad de residencia.