

Informe Técnico Diario COVID-19 MÉXICO

13/07/2020
19:00 Hrs

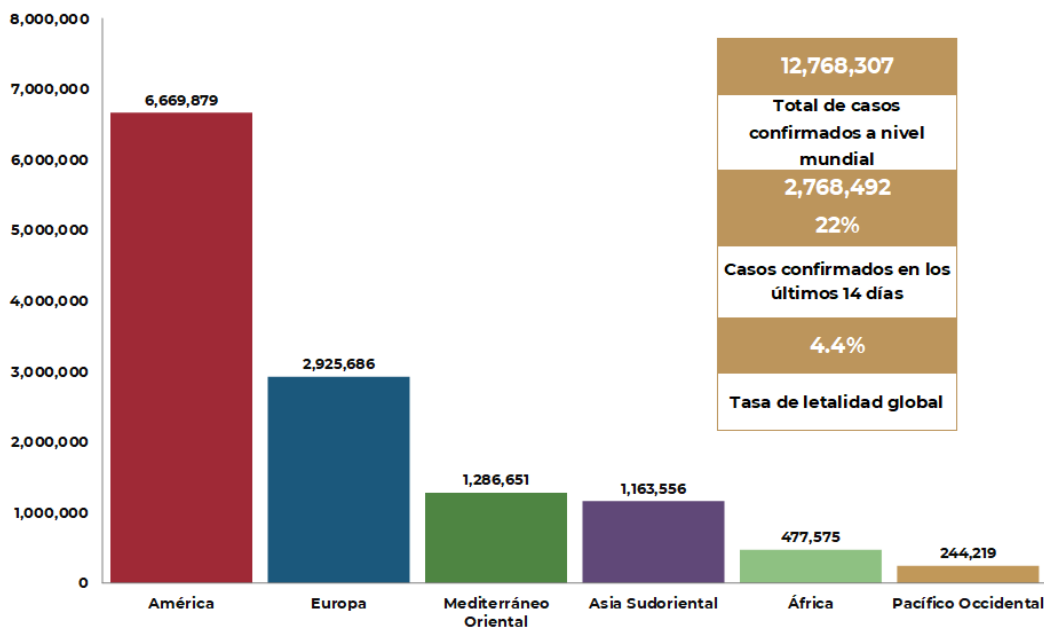
- Al 13 de julio de 2020, a nivel mundial se han reportado **12,768,307 casos confirmados** (215,539 casos nuevos) y **566,654 defunciones** (5,037 nuevas defunciones). La tasa de letalidad global es del **4.4%**. (Ver, Gráfico 1 y 2 de Tasa de letalidad global de casos nuevos de COVID-19 por SARS-CoV-2).

- La OMS clasifica la **distribución de casos** por regiones.

Región	Américas	Europa	Mediterráneo Oriental	Asia Sudoriental	África	Pacífico Occidental
Casos en las últimas 24 h	129,657	18,029	15,313	33,309	16,279	2,952
% de distribución de casos en las últimas 24 h	60.2%	8.4%	7.1%	15.5%	7.6%	1.4%

- Con un acumulado de **741 casos y 13 defunciones** ocurridas en embarcaciones internacionales.
- En los últimos 14 días el número de casos nuevos representa el **22%** (2,768,492) del total de casos acumulados.

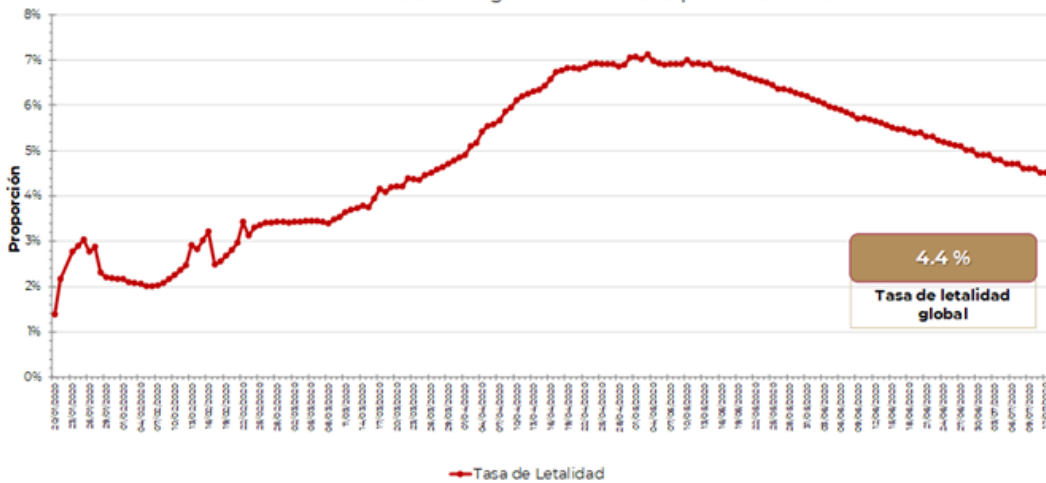
Gráfico 1. Distribución de casos acumulados de COVID-19 por SARS-CoV-2 por regiones de la OMS.



Hasta la fecha, se han reportado casos en **215 países, territorios y áreas**; los casos se han notificado en las seis regiones de la OMS (América, Europa, Asia Sudoriental, Mediterráneo Oriental, Pacífico Occidental y África).

El total de casos y defunciones acumuladas a nivel mundial incluyen las embarcaciones internacionales. Fuente: OMS. Situation Report-175 al 13 de julio de 2020. Disponible en: https://www.who.int/docs/default-source/coronaviruse/situation-reports/20200713-covid-19-sitrep-175.pdf?sfvrsn=d6acef25_2

Gráfico 2. Tasa de letalidad* global de COVID-19 por SARS-CoV-2



Fuente: OMS. Situation Report-175 al 13 de julio de 2020. Disponible en: https://www.who.int/docs/default-source/coronaviruse/situation-reports/20200713-covid-19-sitrep-175.pdf?sfvrsn=d6acef25_2

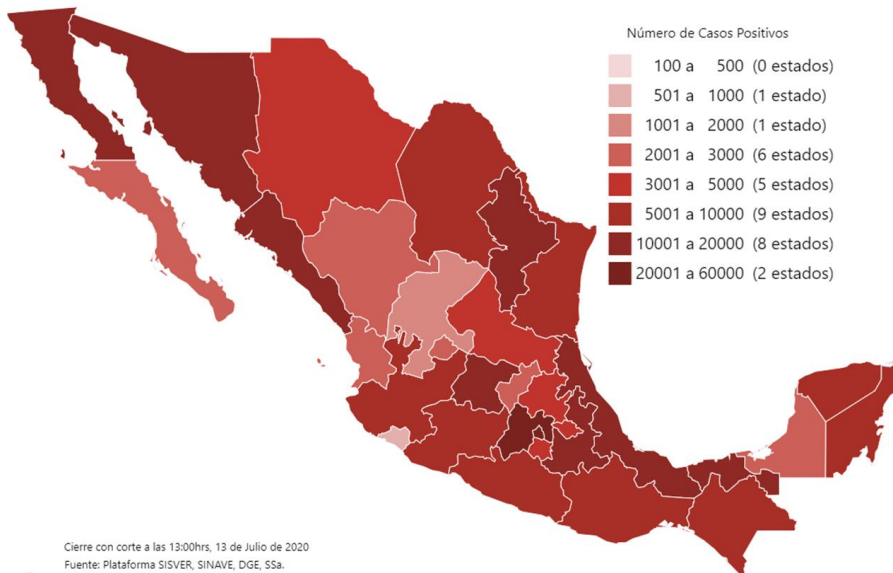
*Tasa de letalidad: Personas que enfermaron y murieron por COVID-19 a nivel global.

Informe Técnico Diario COVID-19 MÉXICO

13/07/2020
19:00 Hrs

- En México hasta el día de hoy se han confirmado **304,435** casos y **35,491** defunciones por COVID-19. (Ver Imagen 1)

Imagen 1. Mapa con la distribución de casos acumulados positivos a COVID-19 por entidad de residencia.



304,435

Confirmados

76,824

Sospechosos

358,663

Negativos

35,491

Defunciones

739,922

Personas estudiadas

Mapa interactivo COVID-19 en México :<https://covid19.sinave.gob.mx>

- Las cinco entidades con el mayor número de **casos acumulados** distribuidos por entidad de residencia son Ciudad de México, Estado de México, Tabasco, Puebla y Veracruz.



- La Ciudad de México continúa registrando la mayor parte de los casos de país y representa por si sola casi una quinta parte (19.1%) de todos los registrados por entidad de residencia.