

Informe Técnico Diario COVID-19 MÉXICO

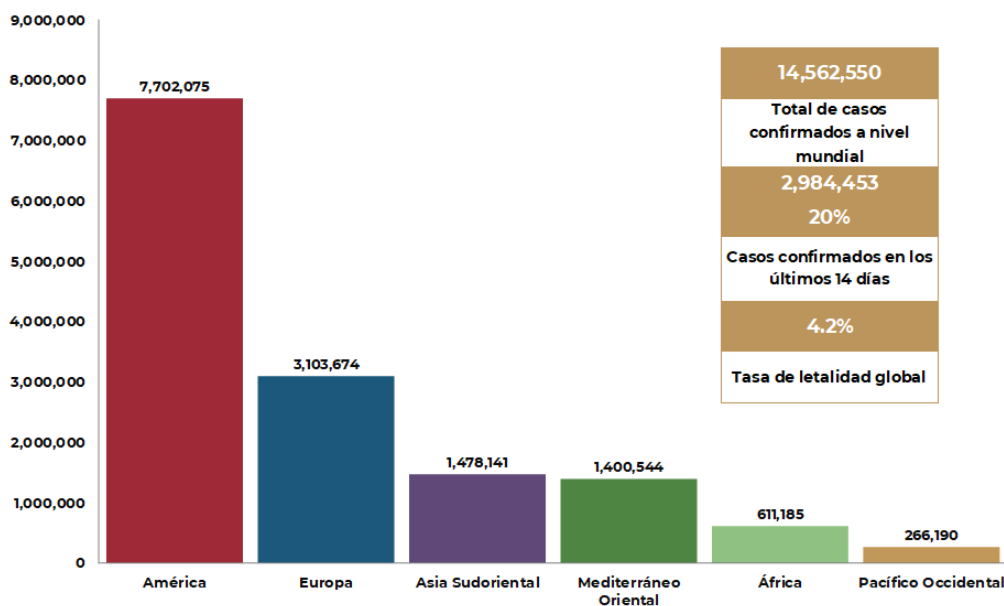
21/07/2020
19:00 Hrs

- Al 21 de julio de 2020, a nivel mundial se han reportado **14,562,550 casos confirmados** (213,637 casos nuevos) y **607,781 defunciones** (4,083 nuevas defunciones). La tasa de letalidad global es del **4.2%**. (Ver, Gráfico 1 y 2 de Tasa de letalidad global de casos nuevos de COVID-19 por SARS-CoV-2).
- La OMS clasifica la **distribución de casos** por regiones.

Región	Américas	Europa	Asia Sudoriental	Mediterráneo Oriental	África	Pacífico Occidental
Casos en las últimas 24 h	117,400	24,401	42,000	13,249	13,962	2,625
% de distribución de casos en las últimas 24 h	55.0%	11.4%	19.7%	6.2%	6.5%	1.2%

- Con un acumulado de **741 casos y 13 defunciones** ocurridas en embarcaciones internacionales.
- En los últimos 14 días el número de casos nuevos representa el **20%** (2,984,453) del total de casos acumulados.

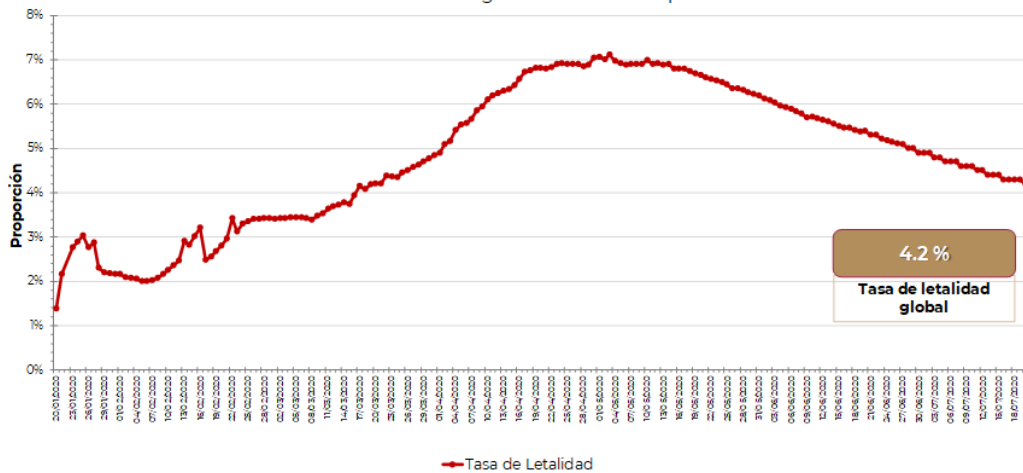
Gráfico 1. Distribución de casos acumulados de COVID-19 por SARS-CoV-2 por regiones de la OMS.



Hasta la fecha, se han reportado casos en **215 países, territorios y áreas**; los casos se han notificado en las seis regiones de la OMS (América, Europa, Asia Sudoriental, Mediterráneo Oriental, Pacífico Occidental y África).

El total de casos y defunciones acumuladas a nivel mundial incluyen las embarcaciones internacionales. Fuente: OMS. Situation Report-183 al 21 de julio de 2020. Disponible en: https://www.who.int/docs/default-source/waha-70-and-phe/20200721-covid-19-sitrep-183.pdf?sfvrsn=b3869b3_2

Gráfico 2. Tasa de letalidad* global de COVID-19 por SARS-CoV-2

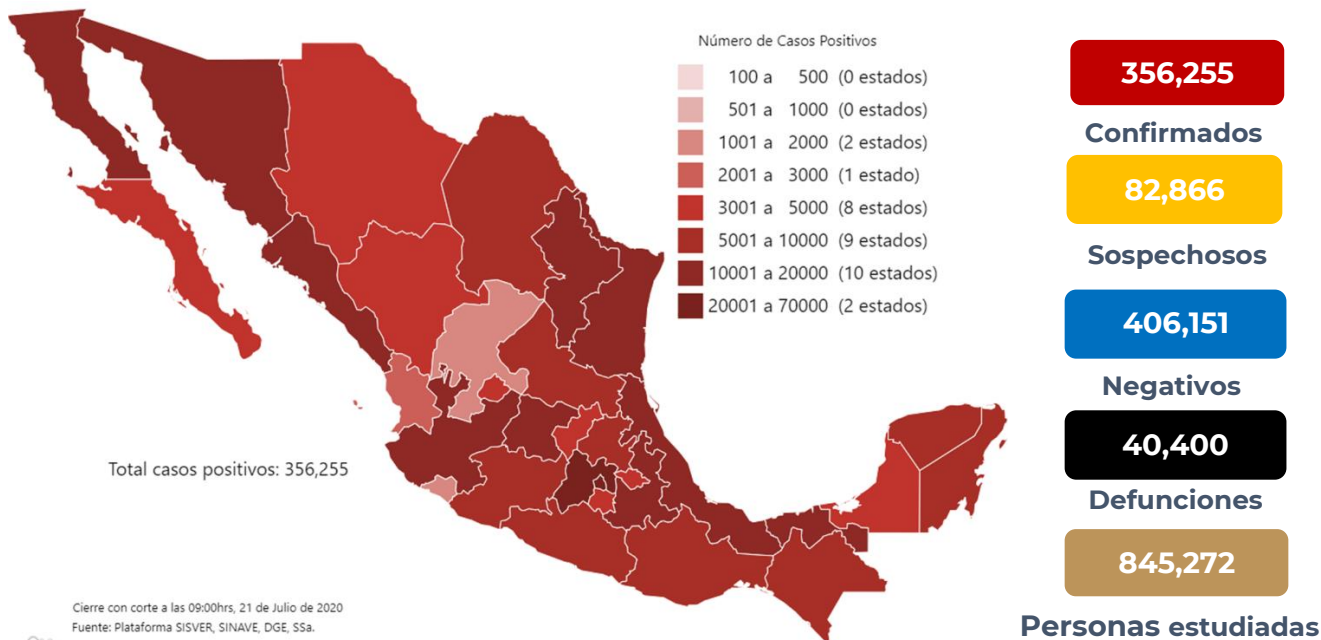


Fuente: OMS. Situation Report-183 al 21 de julio de 2020. Disponible en: https://www.who.int/docs/default-source/waha-70-and-phe/20200721-covid-19-sitrep-183.pdf?sfvrsn=b3869b3_2

*Tasa de letalidad: Personas que enfermaron y murieron por COVID-19 a nivel global.

- En México hasta el día de hoy se han confirmado **356,255 casos y 40,400 defunciones por COVID-19.** (Ver Imagen 1)

Imagen 1. Mapa con la distribución de casos acumulados positivos a COVID-19 por entidad de residencia.



Mapa interactivo COVID-19 en México :<https://covid19.sinave.gob.mx>

- Las cinco entidades con el mayor número de **casos acumulados** distribuidos por entidad de residencia son: Ciudad de México, Estado de México, Tabasco, Veracruz y Puebla que en conjunto conforman el 46% de todos los casos registrados en el País.
- La Ciudad de México continúa registrando la mayor parte de los casos del país y representa por si sola 18.1% de todos los casos registrados por entidad de residencia, a pesar de esto en los últimos días se ha observado un discreto descenso en el número de casos notificados.

