

Informe Técnico Diario COVID-19 MÉXICO

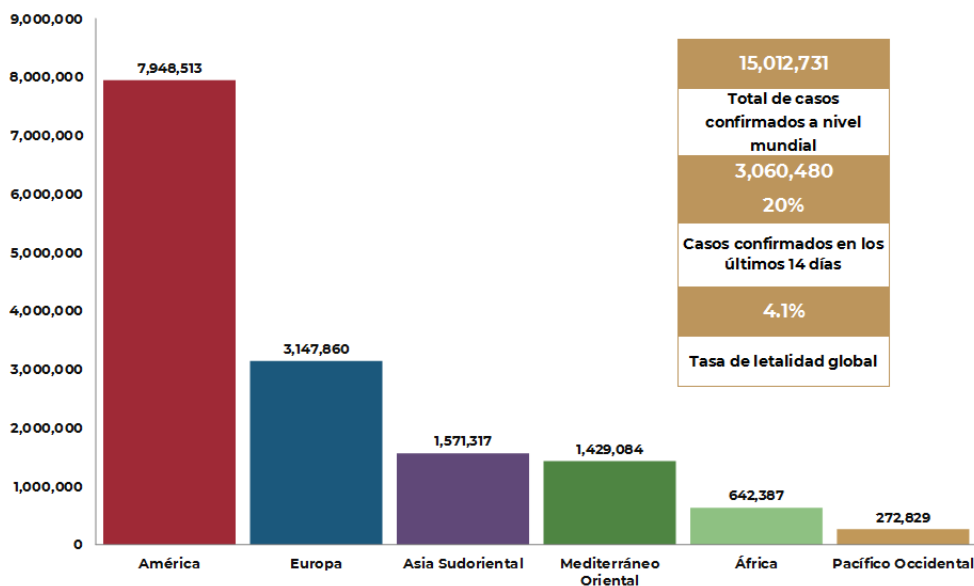
23/07/2020
19:00 Hrs

- Al 23 de julio de 2020, a nivel mundial se han reportado **15,012,731 casos confirmados** (247,225 casos nuevos) y **619,150 defunciones** (7,097 nuevas defunciones). La tasa de letalidad global es del **4.1%**. (Ver, Gráfico 1 y 2 de Tasa de letalidad global de casos nuevos de COVID-19 por SARS-CoV-2).
- La OMS clasifica la **distribución de casos** por regiones.

Región	Américas	Europa	Asia Sudoriental	Mediterráneo Oriental	África	Pacífico Occidental
Casos en las últimas 24 h	137,386	22,909	50,537	14,622	18,536	3,235
% de distribución de casos en las últimas 24 h	55.6%	9.3%	20.4%	5.9%	7.5%	1.3%

- Con un acumulado de **741 casos y 13 defunciones** ocurridas en embarcaciones internacionales.
- En los últimos 14 días el número de casos nuevos representa el **20%** (3, 060,480) del total de casos acumulados.

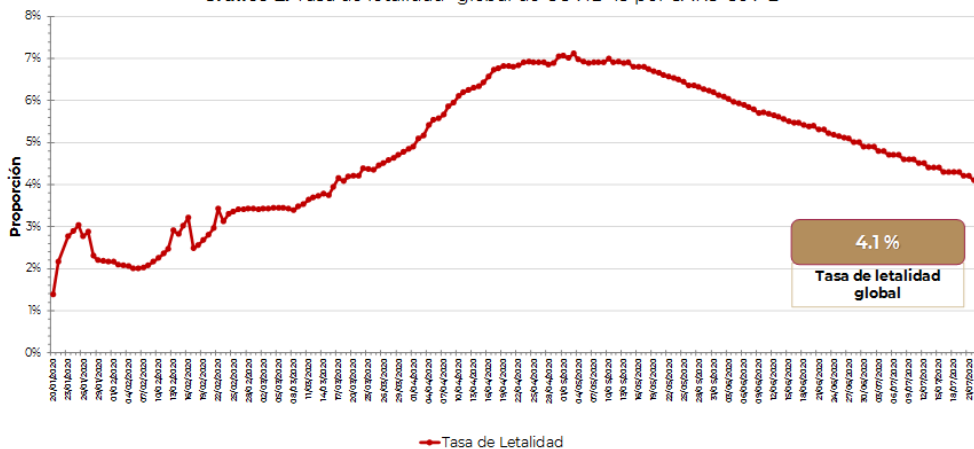
Gráfico 1. Distribución de casos acumulados de COVID-19 por SARS-CoV-2 por regiones de la OMS.



Hasta la fecha, se han reportado casos en **215 países, territorios y áreas**; los casos se han notificado en las seis regiones de la OMS (América, Europa, Asia Sudoriental, Mediterráneo Oriental, Pacífico Occidental y África).

El total de casos y defunciones acumuladas a nivel mundial incluyen las embarcaciones internacionales.
Fuente: OMS. Situation Report-185 al 23 de julio de 2020. Disponible en: https://www.who.int/docs/default-source/coronaviruse/situation-reports/20200723-covid-19-sitrep-185.pdf?sfvrsn=9395b7bf_2

Gráfico 2. Tasa de letalidad* global de COVID-19 por SARS-CoV-2

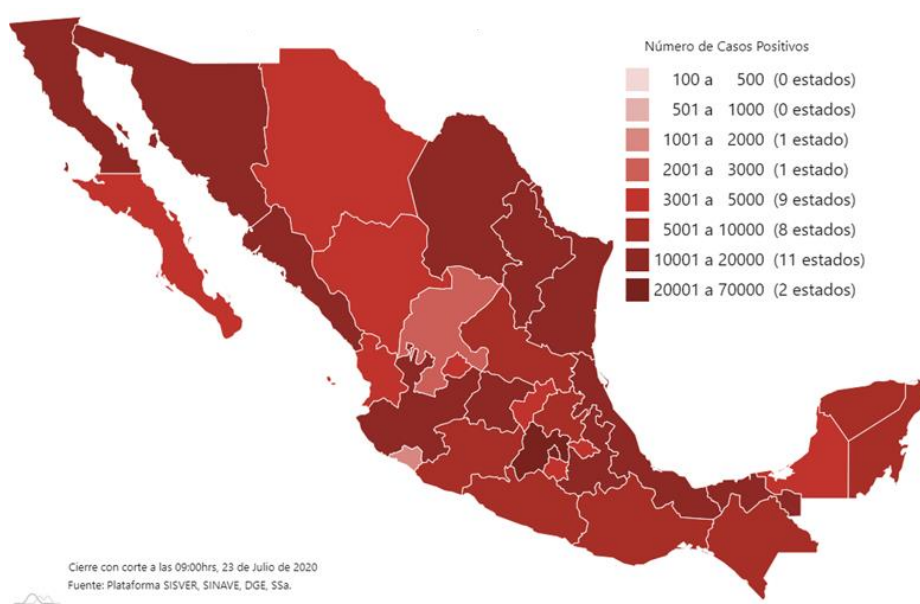


Fuente: OMS. Situation Report-185 al 23 de julio de 2020. Disponible en: https://www.who.int/docs/default-source/coronaviruse/situation-reports/20200723-covid-19-sitrep-185.pdf?sfvrsn=9395b7bf_2

*Tasa de letalidad: Personas que enfermaron y murieron por COVID-19 a nivel global.

- En México hasta el día de hoy se han confirmado **370,712 casos** y **41,908 defunciones** por COVID-19. (Ver Imagen 1)

Imagen 1. Mapa con la distribución de casos acumulados positivos a COVID-19 por entidad de residencia.



370,712

Confirmados

89,547

Sospechosos

419,349

Negativos

41,908

Defunciones

879,608

Personas estudiadas

Mapa interactivo COVID-19 en México :<https://covid19.sinave.gob.mx>

- Las cinco entidades con el mayor número de **casos acumulados** distribuidos por entidad de residencia son: Ciudad de México, Estado de México, Tabasco, Veracruz y Puebla que en conjunto conforman el 45.8% de todos los casos registrados en el País.
- La Ciudad de México continúa registrando la mayor parte de los casos del país y representa por si sola 17.9% de todos los casos registrados por entidad de residencia, a pesar de esto en los últimos días se ha observado un discreto descenso en el número de casos notificados.

