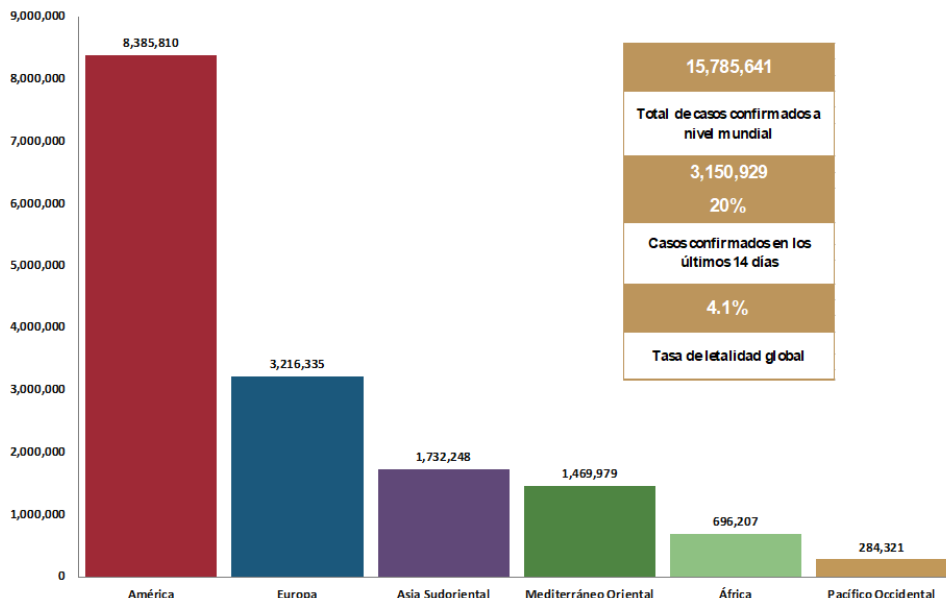


- Al 26 de julio de 2020, a nivel mundial se han reportado **15,785,641 casos confirmados** (200,625 casos nuevos) y **640,016 defunciones** (4,823 nuevas defunciones). La tasa de letalidad global es del **4.1%**. (Ver, Gráfico 1 y 2 de Tasa de letalidad global de casos nuevos de COVID-19 por SARS-CoV-2).
- La OMS clasifica la **distribución de casos por regiones**.

Región	Américas	Europa	Asia Sudoriental	Mediterráneo Oriental	África	Pacífico Occidental
Casos en las últimas 24 h	93,499	20,287	53,254	13,614	16,245	3,726
% de distribución de casos en las últimas 24 h	46.6%	10.1%	26.5%	6.8%	8.1%	1.9%

- Con un acumulado de **741 casos y 13 defunciones** ocurridas en embarcaciones internacionales.
- En los últimos 14 días el número de casos nuevos representa el **20%** (3,150,929) del total de casos acumulados.

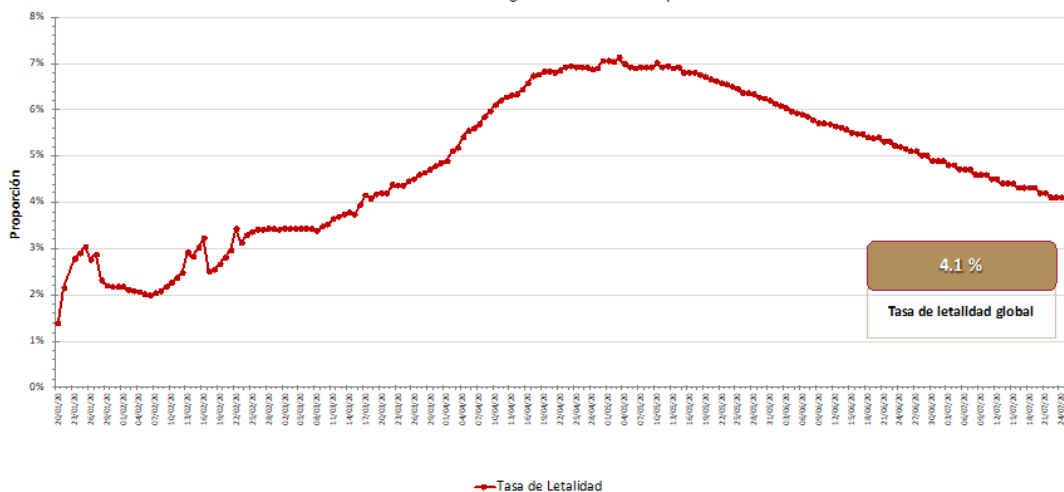
Gráfico 1. Distribución de casos acumulados de COVID-19 por SARS-CoV-2 por regiones de la OMS.



Hasta la fecha, se han reportado casos en **215 países, territorios y áreas**; los casos se han notificado en las seis regiones de la OMS (América, Europa, Asia Sudoriental, Mediterráneo Oriental, Pacífico Occidental y África).

El total de casos y defunciones acumuladas a nivel mundial incluyen las embarcaciones internacionales.
Fuente: OMS. Situation Report-188 al 26 de julio de 2020. Disponible en https://www.who.int/docs/default-source/coronavirus/situation-reports/20200726-covid-19-sitrep-188.pdf?sfvrsn=177c3fa_2

Gráfico 2. Tasa de letalidad* global de COVID-19 por SARS-CoV-2

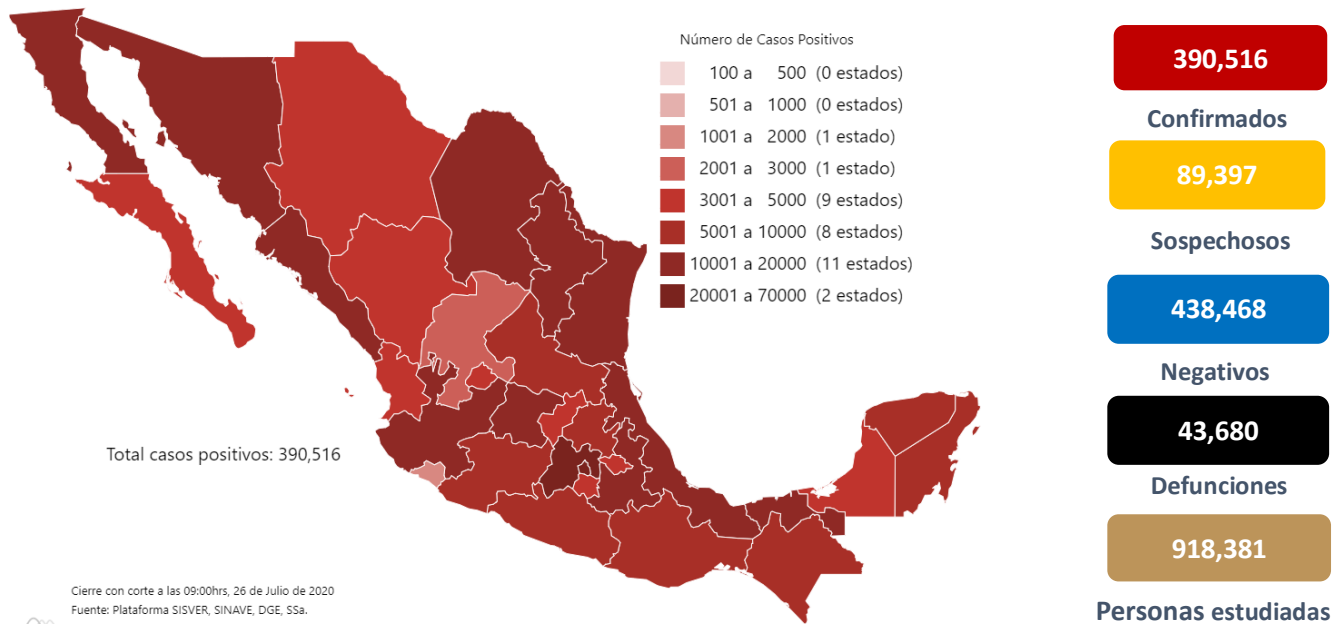


Fuente: OMS. Situation Report-188 al 26 de julio de 2020. Disponible en https://www.who.int/docs/default-source/coronavirus/situation-reports/20200726-covid-19-sitrep-188.pdf?sfvrsn=177c3fa_2

*Tasa de letalidad: Personas que enfermaron y murieron por COVID-19 a nivel global.

- En México hasta el día de hoy se han confirmado **390,516** casos y **43,680** defunciones por COVID-19. (Ver Imagen 1)

Imagen 1. Mapa con la distribución de casos acumulados positivos a COVID-19 por entidad de residencia.



Mapa interactivo COVID-19 en México :<https://covid19.sinave.gob.mx>

- Las cinco entidades con el mayor número de **casos acumulados** distribuidos por entidad de residencia son: Ciudad de México, Estado de México, Tabasco, Veracruz y Puebla que en conjunto conforman el 45% de todos los casos registrados en el País.
- La Ciudad de México continúa registrando la mayor parte de los casos acumulados del país y representa por si sola 17.6% de todos los casos registrados por entidad de residencia.

