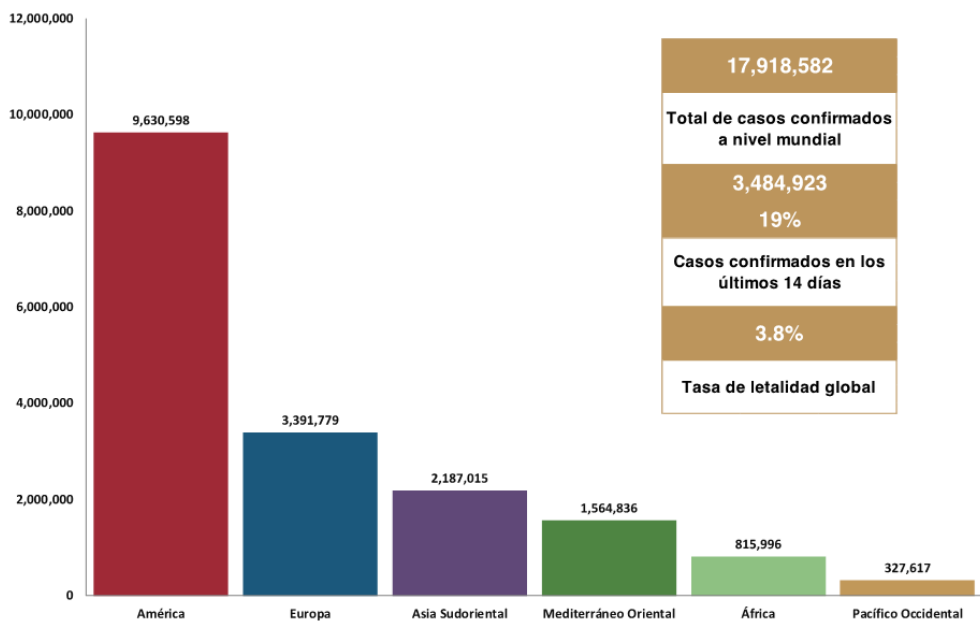


- Al 03 de agosto de 2020, a nivel mundial se han reportado **17,918,582 casos confirmados** (257,677 casos nuevos) y **686,703 defunciones** (5,810 nuevas defunciones). La tasa de letalidad global es del **3.8%**. (Ver, Gráfico 1 y 2 de Tasa de letalidad global de casos nuevos de COVID-19 por SARS-CoV-2).
- La OMS clasifica la **distribución de casos** por regiones.

Región	Américas	Europa	Asia Sudoriental	Mediterráneo Oriental	África	Pacífico Occidental
Casos en las últimas 24 h	153,835	15,862	55,850	10,771	13,204	8,155
% de distribución de casos en las últimas 24 h	59.7%	6.2%	21.7%	4.2%	5.1%	3.2%

- Con un acumulado de **741 casos y 13 defunciones** ocurridas en embarcaciones internacionales.
- En los últimos 14 días el número de casos nuevos representa el **19%** (3,484,923) del total de casos acumulados.

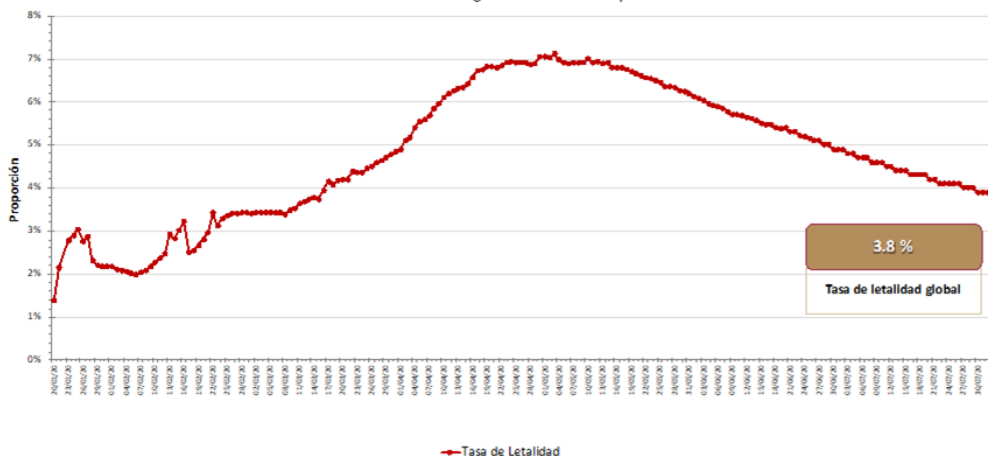
Gráfico 1. Distribución de casos acumulados de COVID-19 por SARS-CoV-2 por regiones de la OMS.



Hasta la fecha, se han reportado casos en **215 países, territorios y áreas**; los casos se han notificado en las seis regiones de la OMS (América, Europa, Asia Sudoriental, Mediterráneo Oriental, Pacífico Occidental y África).

El total de casos y defunciones acumuladas a nivel mundial incluyen las embarcaciones internacionales.  
Fuente: OMS. Situation Report-196 al 03 de agosto de 2020. Disponible en: [https://www.who.int/docs/default-source/coronaviruse/situation-reports/20200803-covid-19-sitrep-196-cleared.pdf?sfvrsn=8a8a3ca4\\_4](https://www.who.int/docs/default-source/coronaviruse/situation-reports/20200803-covid-19-sitrep-196-cleared.pdf?sfvrsn=8a8a3ca4_4)

Gráfico 2. Tasa de letalidad\* global de COVID-19 por SARS-CoV-2

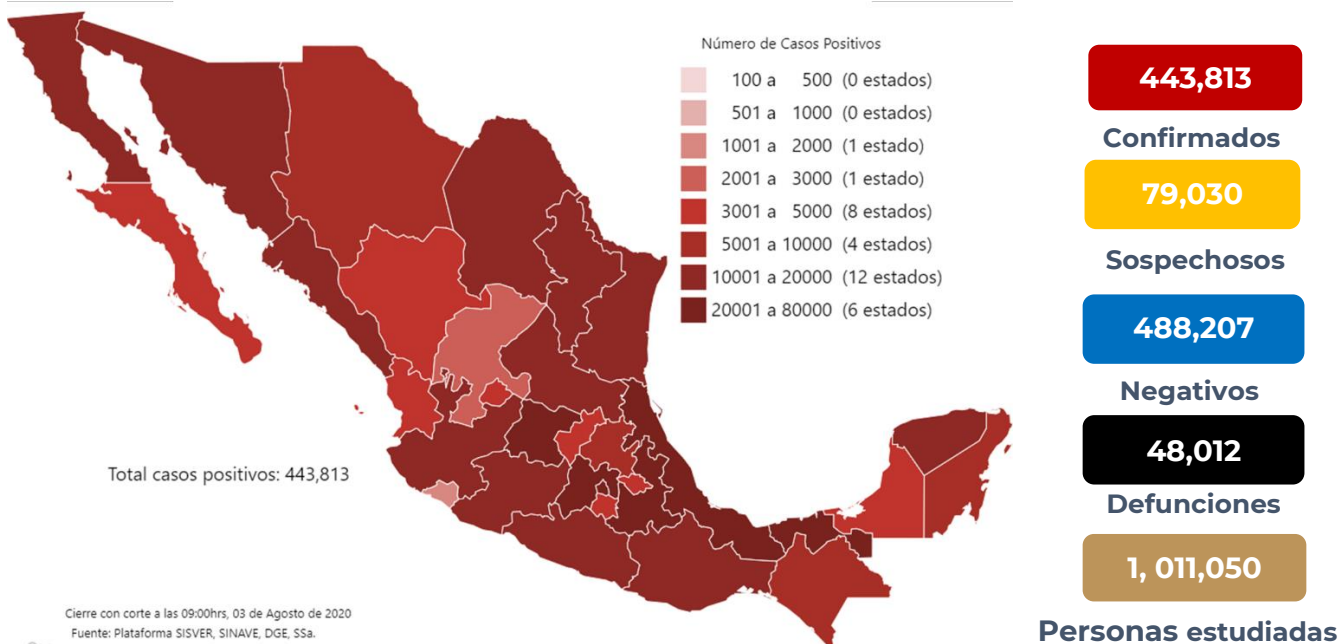


Fuente: OMS. Situation Report-196 al 03 de agosto de 2020. Disponible en: [https://www.who.int/docs/default-source/coronaviruse/situation-reports/20200803-covid-19-sitrep-196-cleared.pdf?sfvrsn=8a8a3ca4\\_4](https://www.who.int/docs/default-source/coronaviruse/situation-reports/20200803-covid-19-sitrep-196-cleared.pdf?sfvrsn=8a8a3ca4_4)

\*Tasa de letalidad: Personas que enfermaron y murieron por COVID-19 a nivel global.

- En México hasta el día de hoy se han confirmado **443,813 casos** y **48,012 defunciones** por COVID-19. (Ver Imagen 1)

Imagen 1. Mapa con la distribución de casos acumulados positivos a COVID-19 por entidad de residencia.



Mapa interactivo COVID-19 en México :<https://covid19.sinave.gob.mx>

- Las cinco entidades con el mayor número de **casos acumulados** distribuidos por entidad de residencia son: Ciudad de México, Estado de México, Tabasco, Guanajuato y Veracruz, que en conjunto conforman el 43.8 de todos los casos registrados en el País.
- La Ciudad de México continúa registrando la mayor parte de los casos acumulados del país y representa por sí sola 17% de todos los casos registrados por entidad de residencia.

