

## Informe Técnico Diario COVID-19 MÉXICO

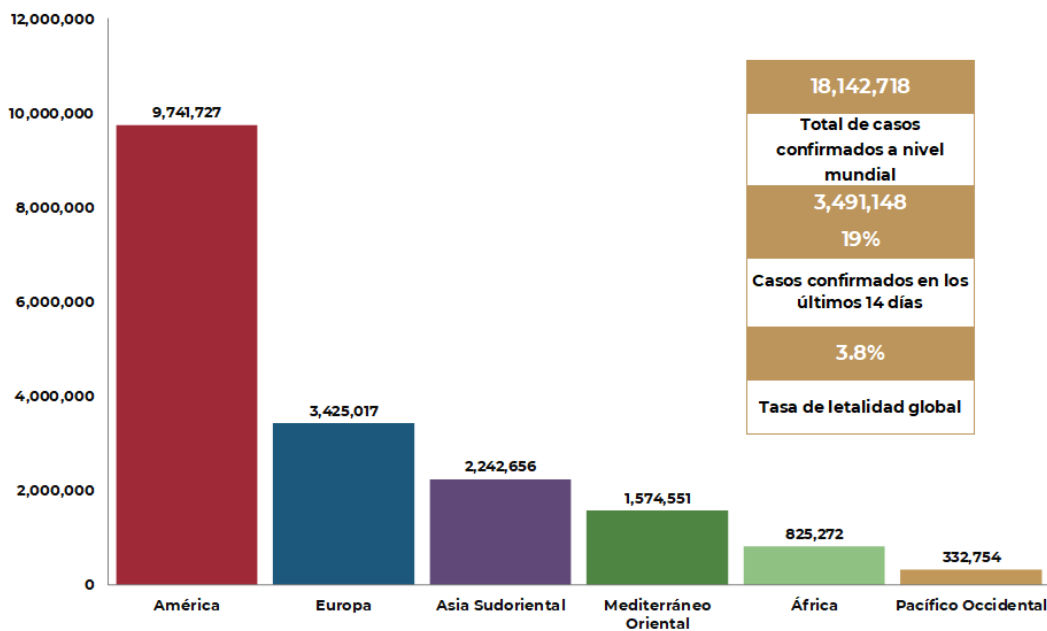
04/08/2020  
19:00 Hrs

- Al 04 de agosto de 2020, a nivel mundial se han reportado **18,142,718 casos confirmados** (219,862 casos nuevos) y **691,013 defunciones** (4,278 nuevas defunciones). La tasa de letalidad global es del **3.8%**. (Ver, Gráfico 1 y 2 de Tasa de letalidad global de casos nuevos de COVID-19 por SARS-CoV-2).
- La OMS clasifica la **distribución de casos** por regiones.

Región	Américas	Europa	Asia Sudoriental	Mediterráneo Oriental	África	Pacífico Occidental
Casos en las últimas 24 h	111,129	28,964	55,641	9,715	9,276	5,137
% de distribución de casos en las últimas 24 h	50.5%	13.2%	25.3%	4.4%	4.2%	2.3%

- Con un acumulado de **741 casos y 13 defunciones** ocurridas en embarcaciones internacionales.
- En los últimos 14 días el número de casos nuevos representa el **19%** (3,491,148) del total de casos acumulados.

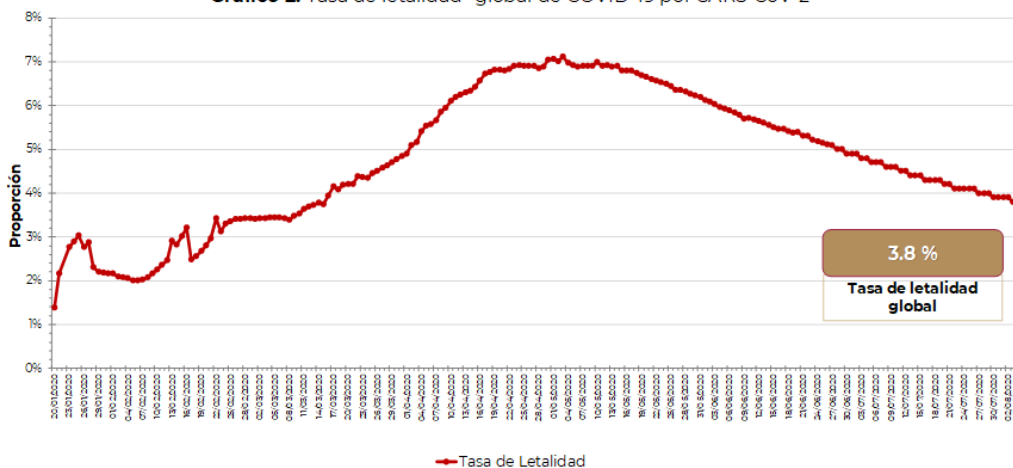
Gráfico 1. Distribución de casos acumulados de COVID-19 por SARS-CoV-2 por regiones de la OMS.



Hasta la fecha, se han reportado casos en **215 países, territorios y áreas**; los casos se han notificado en las seis regiones de la OMS (América, Europa, Asia Sudoriental, Mediterráneo Oriental, Pacífico Occidental y África).

El total de casos y defunciones acumuladas a nivel mundial incluyen las embarcaciones internacionales. Fuente: OMS. Situation Report-197 al 04 de agosto de 2020. Disponible en: [https://www.who.int/docs/default-source/coronaviruse/situation-reports/20200804-covid-19-sitrep-197.pdf?sfvrsn=94f7a01d\\_2](https://www.who.int/docs/default-source/coronaviruse/situation-reports/20200804-covid-19-sitrep-197.pdf?sfvrsn=94f7a01d_2)

Gráfico 2. Tasa de letalidad\* global de COVID-19 por SARS-CoV-2

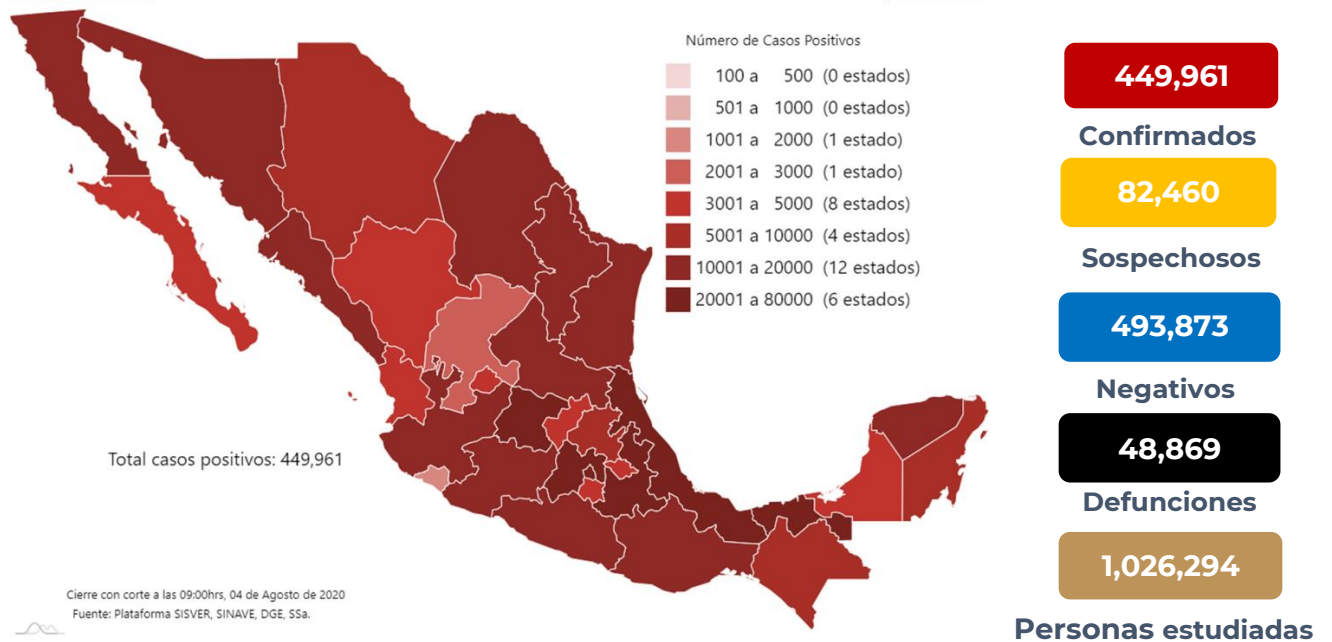


Fuente: OMS. Situation Report-197 al 04 de agosto de 2020. Disponible en: [https://www.who.int/docs/default-source/coronaviruse/situation-reports/20200804-covid-19-sitrep-197.pdf?sfvrsn=94f7a01d\\_2](https://www.who.int/docs/default-source/coronaviruse/situation-reports/20200804-covid-19-sitrep-197.pdf?sfvrsn=94f7a01d_2)

\*Tasa de letalidad: Personas que enfermaron y murieron por COVID-19 a nivel global.

- En México hasta el día de hoy se han confirmado **449,961** casos y **48,869** defunciones por COVID-19. (Ver Imagen 1)

**Imagen 1.** Mapa con la distribución de casos acumulados positivos a COVID-19 por entidad de residencia.



Mapa interactivo COVID-19 en México :<https://covid19.sinave.gob.mx>

- Las cinco entidades con el mayor número de **casos acumulados** distribuidos por entidad de residencia son: Ciudad de México, Estado de México, Tabasco, Guanajuato y Veracruz, que en conjunto conforman el 43.8 de todos los casos registrados en el País.
- La Ciudad de México continúa registrando la mayor parte de los casos acumulados del país y representa por sí sola 16.9% de todos los casos registrados por entidad de residencia.

