

Informe Técnico Diario COVID-19 MÉXICO

09/08/2020
19:00 Hrs

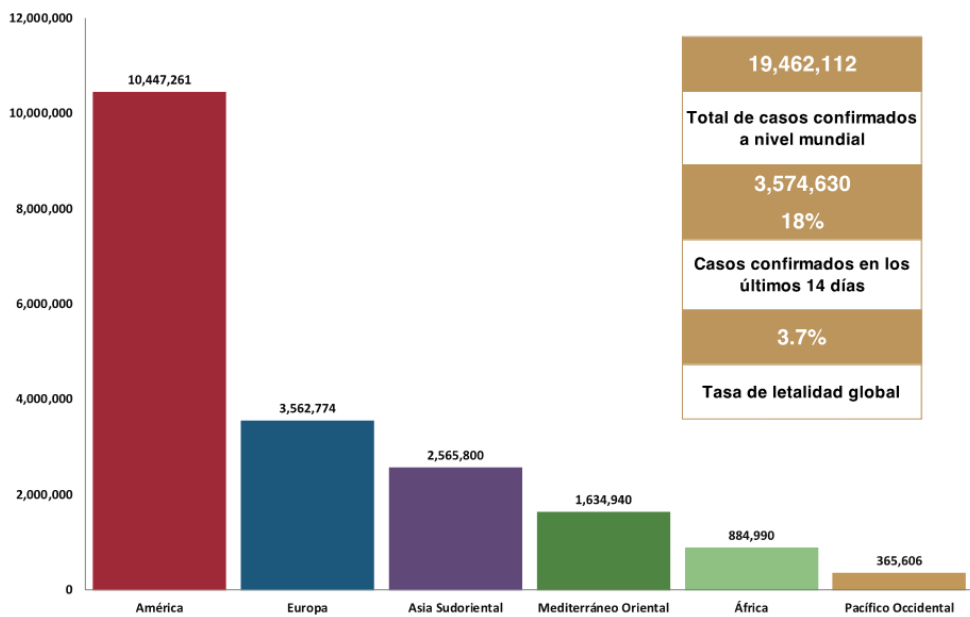
- Al 09 de agosto de 2020, a nivel mundial se han reportado **19,462,112 casos confirmados** (273,552 casos nuevos) y **722,285 defunciones** (6,207 nuevas defunciones). La tasa de letalidad global es del **3.7%**. (Ver, Gráfico 1 y 2 de Tasa de letalidad global de casos nuevos de COVID-19 por SARS-CoV-2).

- La OMS clasifica la **distribución de casos** por regiones.

Región	Américas	Europa	Asia Sudoriental	Mediterráneo Oriental	África	Pacífico Occidental
Casos en las últimas 24 h	156,817	16,762	69,799	11,489	12,489	6,196
% de distribución de casos en las últimas 24 h	57.3%	6.1%	25.5%	4.2%	4.6%	2.3%

- Con un acumulado de **741 casos y 13 defunciones** ocurridas en embarcaciones internacionales.
- En los últimos 14 días el número de casos nuevos representa el **18%** (3,574,630) del total de casos acumulados.

Gráfico 1. Distribución de casos acumulados de COVID-19 por SARS-CoV-2 por regiones de la OMS.

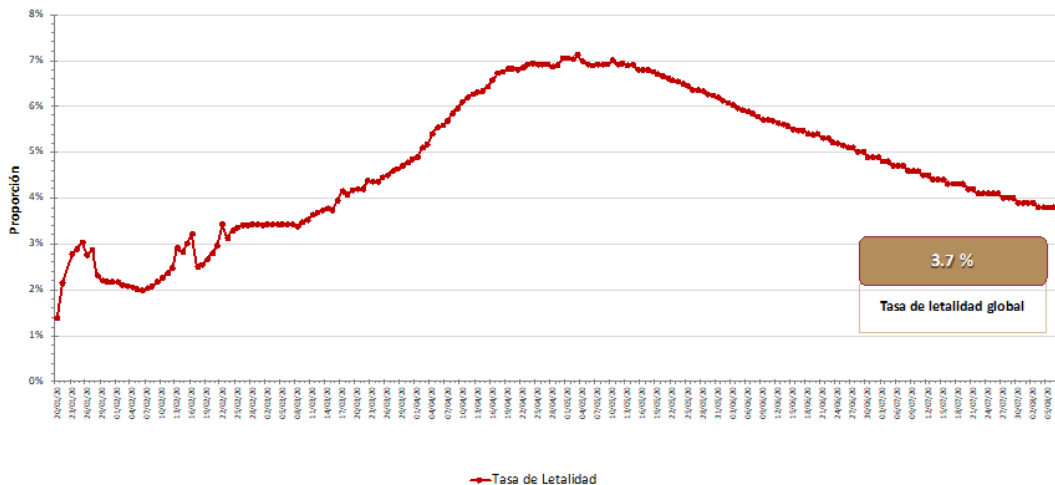


Hasta la fecha, se han reportado casos en **215 países, territorios y áreas**; los casos se han notificado en las seis regiones de la OMS (América, Europa, Asia Sudoriental, Mediterráneo Oriental, Pacífico Occidental y África).

El total de casos y defunciones acumuladas a nivel mundial incluyen las embarcaciones internacionales.

Fuente: OMS. Situation Report-202 al 09 de agosto de 2020. Disponible en: https://www.who.int/docs/default-source/coronaviruse/situation-reports/20200809-covid-19-sitrep-202.pdf?sfvrsn=2c7459f6_2

Gráfico 2. Tasa de letalidad* global de COVID-19 por SARS-CoV-2

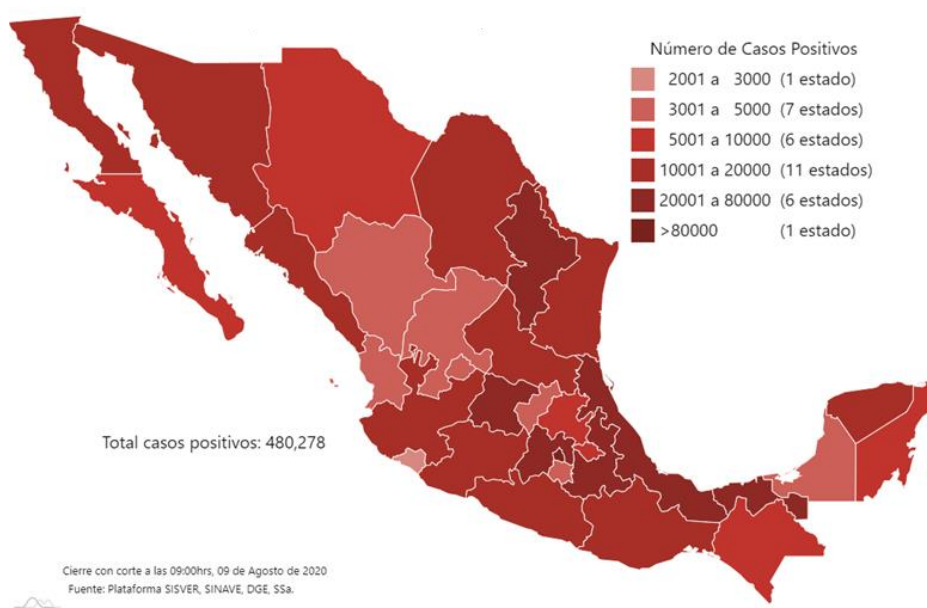


Fuente: OMS. Situation Report-202 al 09 de agosto de 2020. Disponible en: https://www.who.int/docs/default-source/coronaviruse/situation-reports/20200809-covid-19-sitrep-202.pdf?sfvrsn=2c7459f6_2

*Tasa de letalidad: Personas que enfermaron y murieron por COVID-19 a nivel global.

- En México hasta el día de hoy se han confirmado **480,278** casos y **52,298** defunciones por COVID-19. (Ver Imagen 1)

Imagen 1. Mapa con la distribución de casos acumulados positivos a COVID-19 por entidad de residencia.



480,278

Confirmados

84,506

Sospechosos

526,911

Negativos

52,298

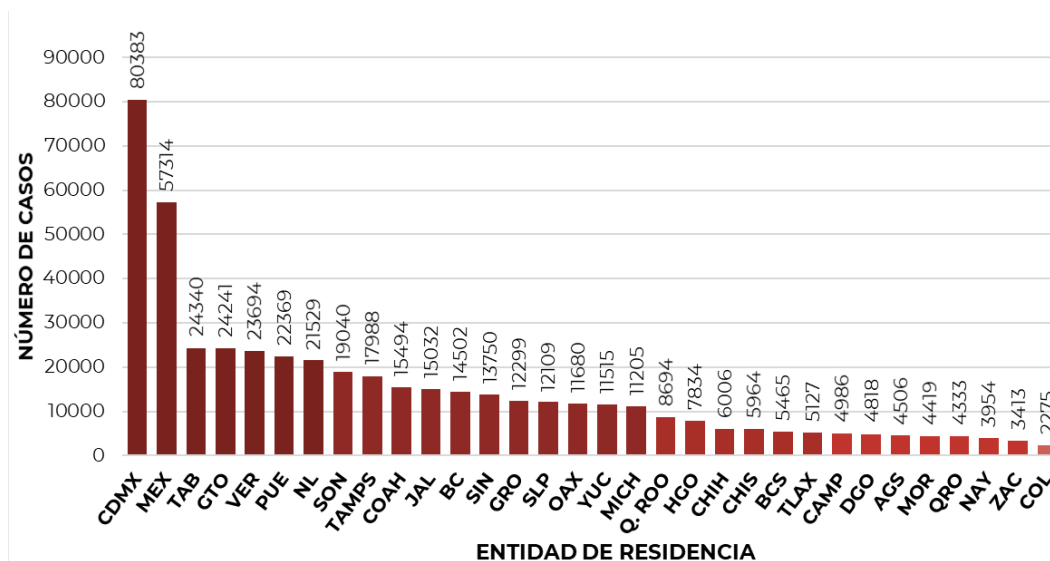
Defunciones

1,091,695

Personas estudiadas

Mapa interactivo COVID-19 en México :<https://covid19.sinave.gob.mx>

- La distribución por sexo en los casos confirmados muestra un predominio del 53% en hombres. La mediana de edad en general es de 44 años.
- Las cinco entidades con el mayor número de **casos acumulados** distribuidos por entidad de residencia son: Ciudad de México, Estado de México, Tabasco, Guanajuato y Veracruz, que en conjunto forman el 43.3% de todos los casos registrados en el País.



- La Ciudad de México continúa registrando la mayor parte de los casos acumulados del país y representa por si sola 16.7% de todos los casos registrados por entidad de residencia.