

Informe Técnico Diario COVID-19 MÉXICO

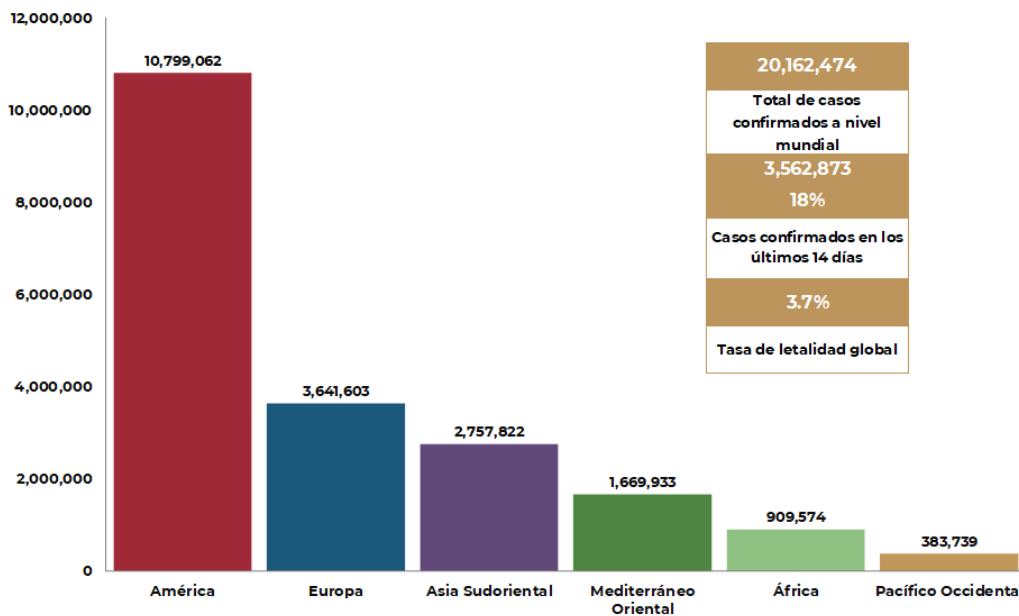
12/08/2020
19:00 Hrs

- Al 12 de agosto de 2020, a nivel mundial se han reportado **20,162,474 casos confirmados** (214,985 casos nuevos) y **737,417 defunciones** (4,835 nuevas defunciones). La tasa de letalidad global es del **3.7%**. (Ver, Gráfico 1 y 2 de Tasa de letalidad global de casos nuevos de COVID-19 por SARS-CoV-2).
- La OMS clasifica la **distribución de casos** por regiones.

Región	Américas	Europa	Asia Sudoriental	Mediterráneo Oriental	África	Pacífico Occidental
Casos en las últimas 24 h	101,230	23,951	66,370	12,342	6,325	4,767
% de distribución de casos en las últimas 24 h	47.1%	11.1%	30.9%	5.7%	2.9%	2.2%

- Con un acumulado de **741 casos y 13 defunciones** ocurridas en embarcaciones internacionales.
- En los últimos 14 días el número de casos nuevos representa el **18%** (3,562,873) del total de casos acumulados.

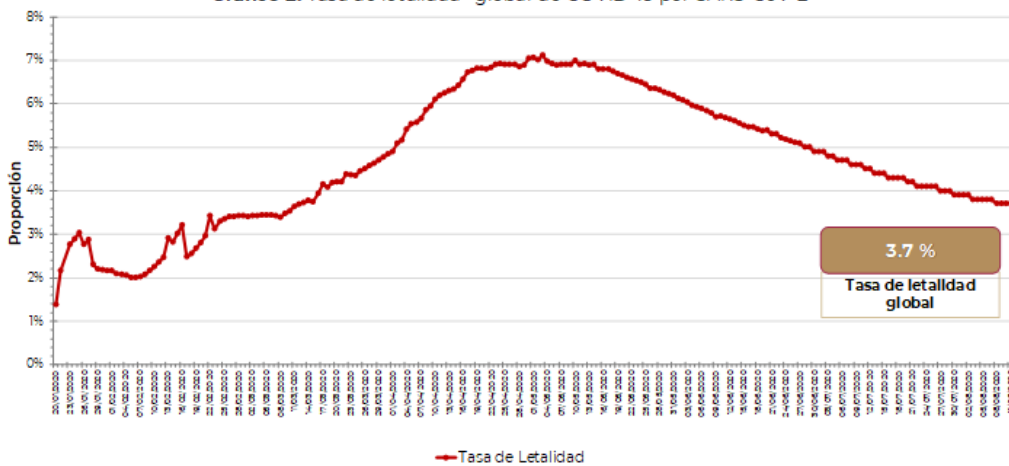
Gráfico 1. Distribución de casos acumulados de COVID-19 por SARS-CoV-2 por regiones de la OMS.



Hasta la fecha, se han reportado casos en **215 países, territorios y áreas**; los casos se han notificado en las seis regiones de la OMS (América, Europa, Asia Sudoriental, Mediterráneo Oriental, Pacífico Occidental y África).

Fuente: OMS. Situation Report-205 al 12 de agosto de 2020. Disponible en: https://www.who.int/docs/default-source/coronaviruse/situation-reports/20200812-covid-19-sitrep-205.pdf?sfvrsn=627c9aa8_2

Gráfico 2. Tasa de letalidad* global de COVID-19 por SARS-CoV-2



Fuente: OMS. Situation Report-205 al 12 de agosto de 2020. Disponible en: https://www.who.int/docs/default-source/coronaviruse/situation-reports/20200812-covid-19-sitrep-205.pdf?sfvrsn=627c9aa8_2

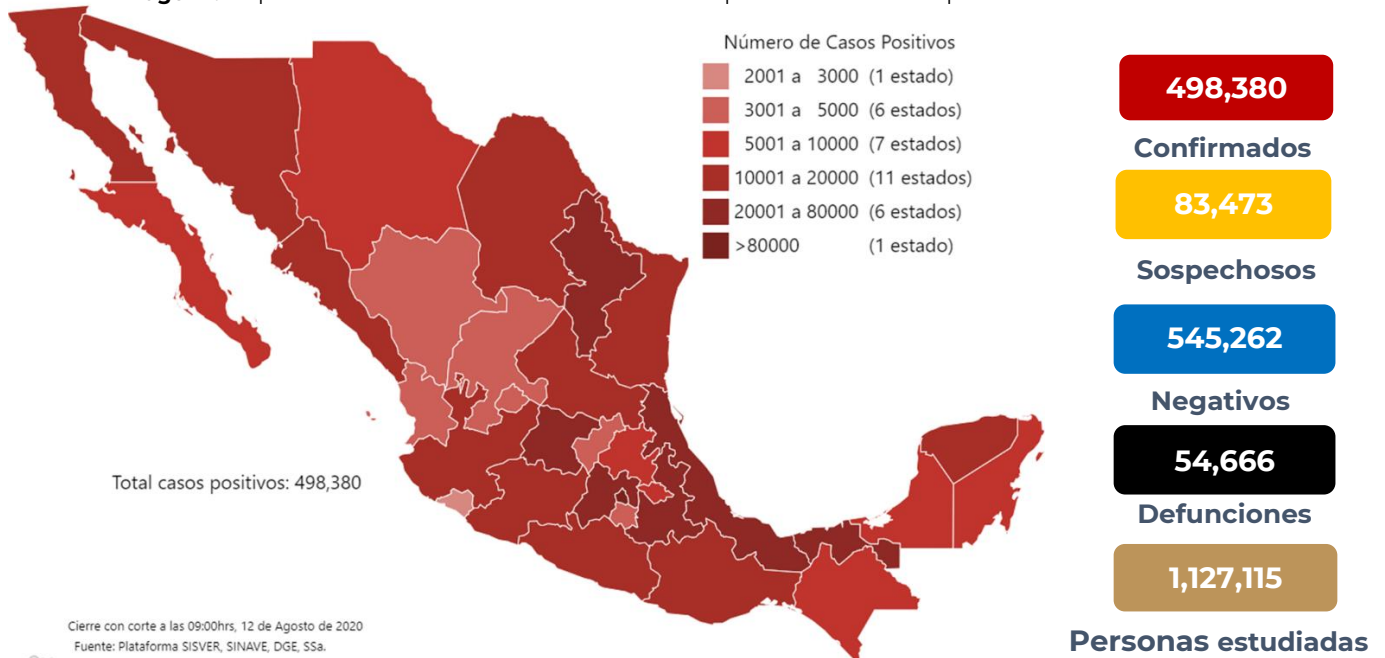
*Tasa de letalidad: Personas que enfermaron y murieron por COVID-19 a nivel global.

Informe Técnico Diario COVID-19 MÉXICO

12/08/2020
19:00 Hrs

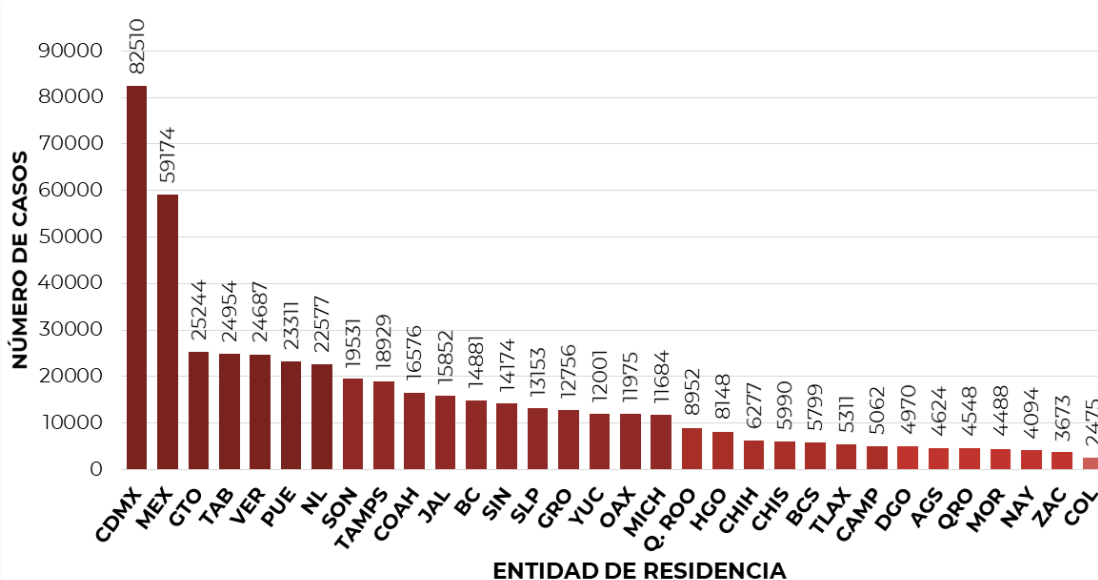
- En México hasta el día de hoy se han confirmado **498,380 casos** y **54,666 defunciones** por COVID-19. (Ver Imagen 1)

Imagen 1. Mapa con la distribución de casos acumulados positivos a COVID-19 por entidad de residencia.



Mapa interactivo COVID-19 en México :<https://covid19.sinave.gob.mx>

- La distribución por sexo en los casos confirmados muestra un predominio del 53% en hombres. La mediana de edad en general es de 44 años.
- Las cinco entidades con el mayor número de **casos acumulados** distribuidos por entidad de residencia son: Ciudad de México, Estado de México, Guanajuato, Tabasco y Veracruz, que en conjunto forman el 43.1% de todos los casos registrados en el País.



- La Ciudad de México continúa registrando la mayor parte de los casos acumulados del país y representa por si sola 16.6% de todos los casos registrados por entidad de residencia.