

## Informe Técnico Diario COVID-19 MÉXICO

20/08/2020  
19:00 Hrs

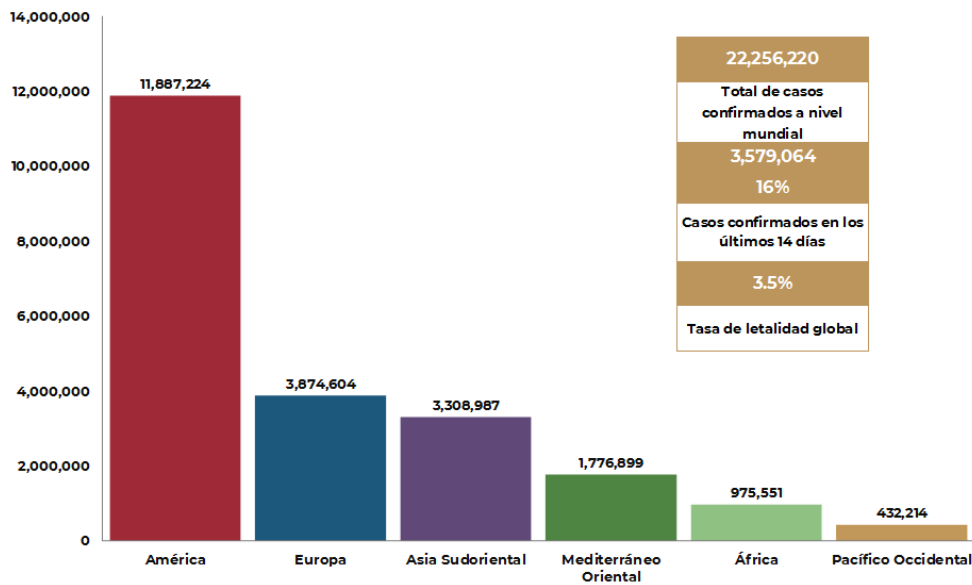
- Al 20 de agosto de 2020, a nivel mundial se han reportado **22,256,220 casos confirmados** (263,601 casos nuevos) y **782,456 defunciones** (6,554 nuevas defunciones). La tasa de letalidad global es del **3.5%**. (Ver, Gráfico 1 y 2 de Tasa de letalidad global de casos nuevos de COVID-19 por SARS-CoV-2).

- La OMS clasifica la **distribución de casos** por regiones.

Región	Américas	Europa	Asia Sudoriental	Mediterráneo Oriental	África	Pacífico Occidental
Casos en las últimas 24 h	129,218	29,899	75,156	13,901	9,199	6,228
% de distribución de casos en las últimas 24 h	49.0%	11.3%	28.5%	5.3%	3.5%	2.4%

- Con un acumulado de **741 casos y 13 defunciones** ocurridas en embarcaciones internacionales.
- En los últimos 14 días el número de casos nuevos representa el **16%** (3, 579,064) del total de casos acumulados.

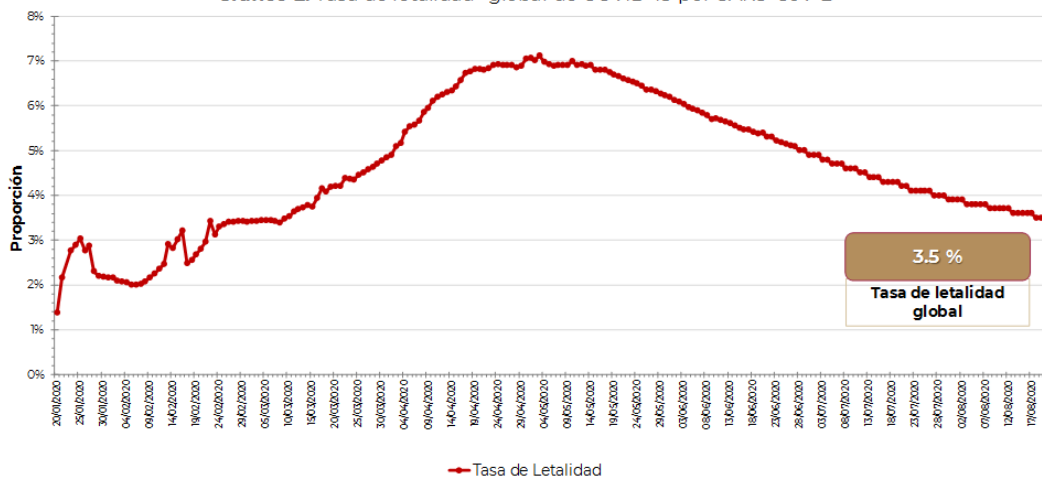
Gráfico 1. Distribución de casos acumulados de COVID-19 por SARS-CoV-2 por regiones de la OMS.



Hasta la fecha, se han reportado casos en **215 países, territorios y áreas**; los casos se han notificado en las seis regiones de la OMS (América, Europa, Asia Sudoriental, Mediterráneo Oriental, Pacífico Occidental y África).

Fuente: Panel de control de la enfermedad por coronavirus de la OMS (COVID-19). Ginebra: Organización Mundial de la Salud, 2020. Disponible en línea: <https://covid19.who.int/> (última cita: [20/agosto/2020])

Gráfico 2. Tasa de letalidad\* global de COVID-19 por SARS-CoV-2

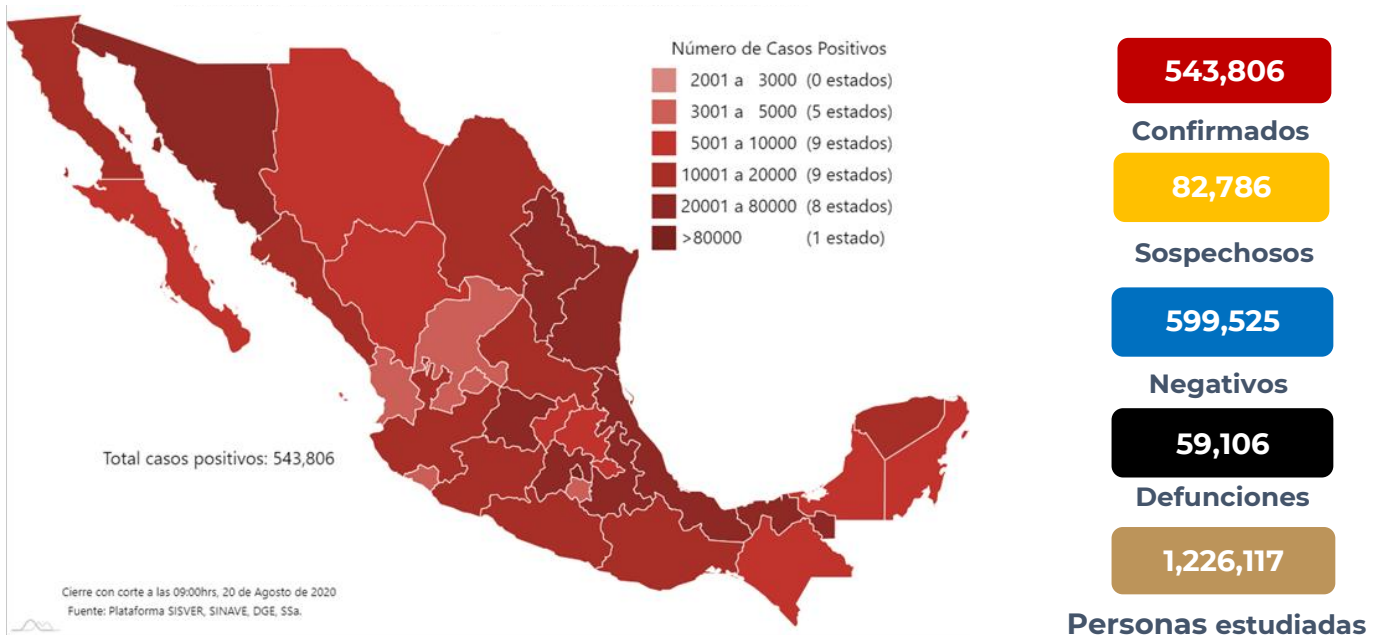


Fuente: Panel de control de la enfermedad por coronavirus de la OMS (COVID-19). Ginebra: Organización Mundial de la Salud, 2020. Disponible en línea: <https://covid19.who.int/> (última cita: [20/agosto/2020]).

\*Tasa de letalidad: Personas que enfermaron y murieron por COVID-19 a nivel global.

- En México hasta el día de hoy se han confirmado **543,806 casos** y **59,106 defunciones** por COVID-19. (Ver Imagen 1)

**Imagen 1.** Mapa con la distribución de casos acumulados positivos a COVID-19 por entidad de residencia.



**Mapa interactivo COVID-19 en México :** <https://covid19.sinave.gob.mx>

- La distribución por sexo en los casos confirmados muestra un predominio del 53% en hombres. La mediana de edad en general es de 44 años.
- Las cinco entidades con el mayor número de **casos acumulados** distribuidos por entidad de residencia son: Ciudad de México, Estado de México, Guanajuato, Tabasco y Veracruz, que en conjunto forman el 42.5% de todos los casos registrados en el País.
- La Ciudad de México continúa registrando la mayor parte de los casos acumulados del país y representa por si sola 16.4% de todos los casos registrados por entidad de residencia.

