

## Informe Técnico Diario COVID-19 MÉXICO

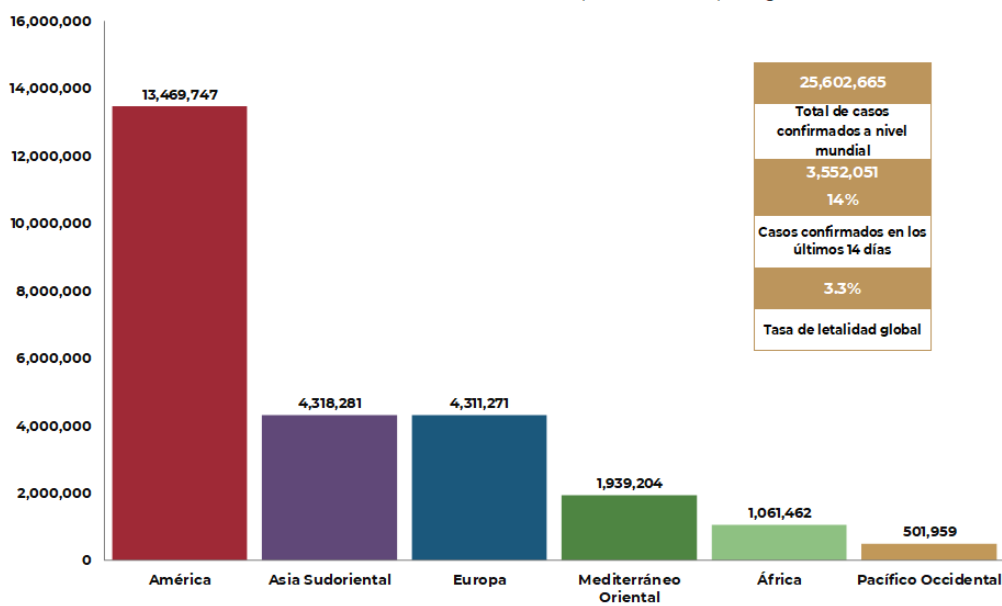
02/09/2020  
19:00 Hrs

- Al 02 de septiembre de 2020, a nivel mundial se han reportado **25,602,665 casos confirmados** (245,984 casos nuevos) y **852,758 defunciones** (4,355 nuevas defunciones). La tasa de letalidad global es del **3.3%**. (Ver, Gráfico 1 y 2 de Tasa de letalidad global de casos nuevos de COVID-19 por SARS-CoV-2).
- La OMS clasifica la **distribución de casos** por regiones.

Región	Américas	Asia Sudoriental	Europa	Mediterráneo Oriental	África	Pacífico Occidental
Casos en las últimas 24 h	113,336	84,454	26,360	11,938	5,342	4,554
% de distribución de casos en las últimas 24 h	46.1%	34.3%	10.7%	4.9%	2.2%	1.9%

- Con un acumulado de **741 casos y 13 defunciones** ocurridas en embarcaciones internacionales.
- En los últimos 14 días el número de casos nuevos representa el **14%** (3,552,051) del total de casos acumulados.

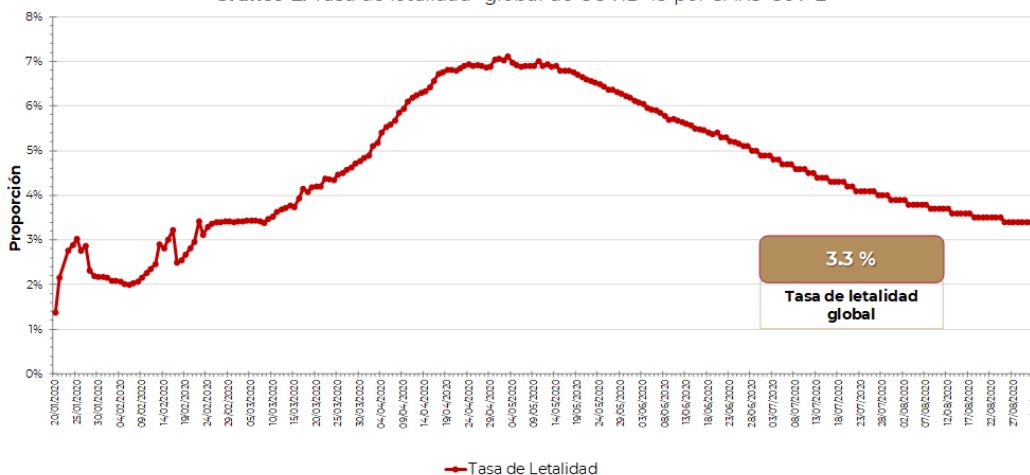
Gráfico 1. Distribución de casos acumulados de COVID-19 por SARS-CoV-2 por regiones de la OMS.



Hasta la fecha, se han reportado casos en **215 países, territorios y áreas**; los casos se han notificado en las seis regiones de la OMS (América, Europa, Asia Sudoriental, Mediterráneo Oriental, Pacífico Occidental y África).

Fuente: Panel de control de la enfermedad por coronavirus de la OMS (COVID-19). Ginebra: Organización Mundial de la Salud, 2020. Disponible en línea: <https://covid19.who.int/> (última cita: [02/septiembre/2020]).

Gráfico 2. Tasa de letalidad\* global de COVID-19 por SARS-CoV-2



Fuente: Panel de control de la enfermedad por coronavirus de la OMS (COVID-19). Ginebra: Organización Mundial de la Salud, 2020. Disponible en línea: <https://covid19.who.int/> (última cita: [02/septiembre/2020]).

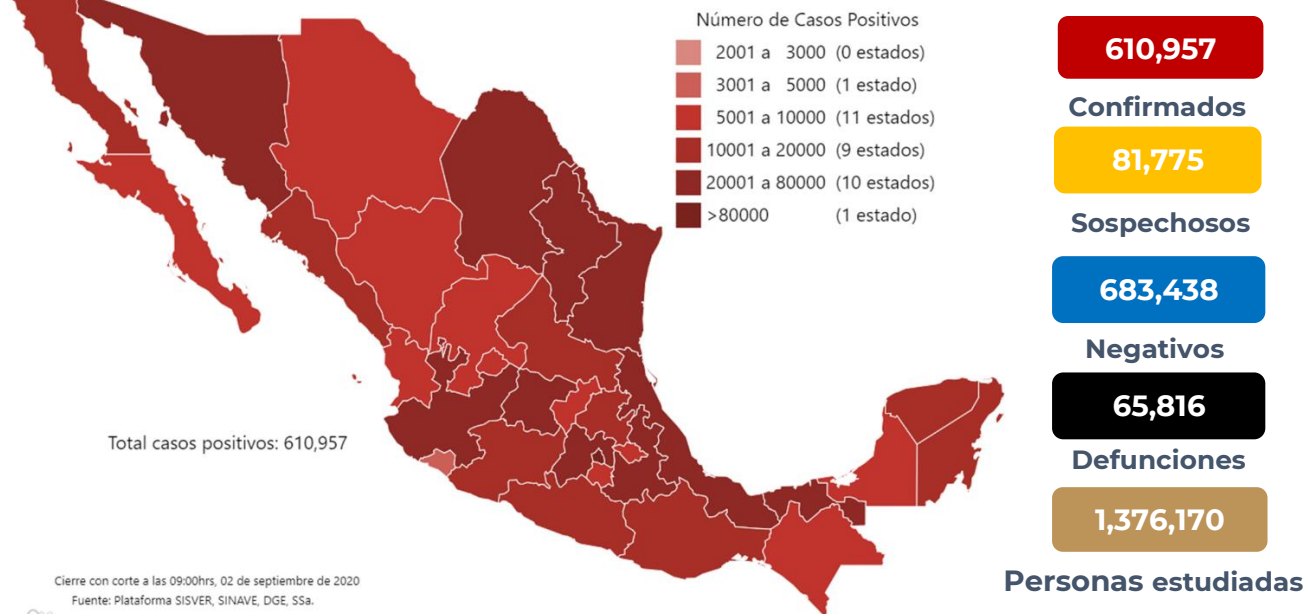
\*Tasa de letalidad: Personas que enfermaron y murieron por COVID-19 a nivel global.

## Informe Técnico Diario COVID-19 MÉXICO

02/09/2020  
19:00 Hrs

- En México hasta el día de hoy se han confirmado **610,957** casos y **65,816** defunciones por COVID-19. (Ver Imagen 1)

Imagen 1. Mapa con la distribución de casos acumulados positivos a COVID-19 por entidad de residencia.



Mapa interactivo COVID-19 en México :<https://covid19.sinave.gob.mx>

- La distribución por sexo en los casos confirmados muestra un predominio del 52% en hombres. La mediana de edad en general es de 44 años.
- Las cinco entidades con el mayor número de **casos acumulados** distribuidos por entidad de residencia son: Ciudad de México, Estado de México, Guanajuato, Nuevo León y Veracruz, que en conjunto forman el 41.6% de todos los casos registrados en el País.
- La Ciudad de México continúa registrando la mayor parte de los casos acumulados del país y representa por sí sola 16.4% de todos los casos registrados por entidad de residencia.

